

## Arbeitsmarktinformation 2025/Jan

Die Information umfasst die wichtigsten Arbeitsmarktdaten des Arbeitsmarktbezirks. Die Daten werden monatlich veröffentlicht und stehen im Internet auf der Website des AMS zur Verfügung.

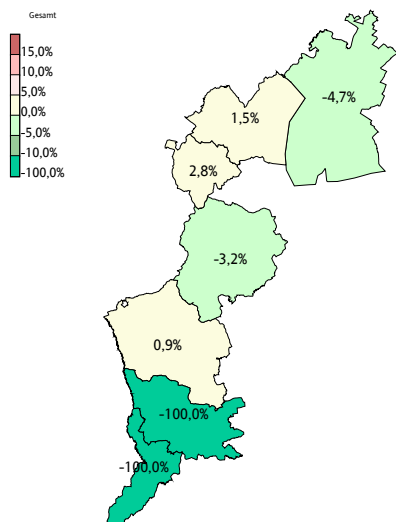
### Arbeitslosigkeit und SchulungsteilnehmerInnen 2025/Jan

	abs.	Veränderung		in % zum VJ	Bgid	Veränderung - Burgenland	
		abs.	in % zum VJ			abs.	in % zum VJ
<b>Bestand vorgemerkter Arbeitsloser</b>	<b>1.166</b>	-38		-3,2 %	<b>10.791</b>		-0,1 %
Frauen	393	-2		-0,5 %	4.132		1,4 %
Männer und altern. Geschl.	773	-36		-4,4 %	6.659		-1,0 %
unter 25 Jahre	112	-1		-0,9 %	1.004		7,4 %
25 bis 49 Jahre	572	-14		-2,4 %	5.609		-2,1 %
50 Jahre und älter	482	-23		-4,6 %	4.178		1,1 %
> 60 Jahre	107	18		20,2 %	896		25,1 %
Ausländer	238	1		0,4 %	2.511		-0,4 %
in Schulungen des AMS	257	18		7,5 %	1.899		10,7 %
Zugang in Arbeitslosigkeit	336	-94		-21,9 %	3.041		-3,5 %
Arbeitslosigkeit beendet	346	10		3,0 %	2.542		-1,0 %
dar. Arbeitsaufnahmen	196	19		10,7 %	1.225		-8,3 %

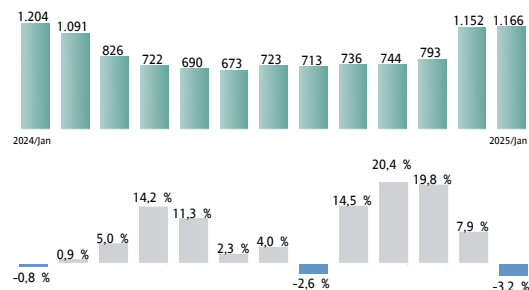
### Stellen- und Lehrstellenmarkt 2025/Jan

Bestand	104-Oberpullendorf			Bgid			Zugang					
	abs.	in % zum VJ		abs.	in % zum VJ		abs.	in % zum VJ	Bgid			
offene Stellen (sofort verfügbar)	198	18	10,0%	1.234	67	5,7%	offene Stellen	123	7	6,0%		
offene Stellen (nicht sofort verf.)	66	-19	-22,4%	464	-177	-27,6%	Lehrstellensuchende	50	-19	-27,5%		
Lehrstellensuchende (sofort verf.)	6	-2	-25,0%	146	53	57,0%	offene Lehrstellen	6	-1	-14,3%		
offene Lehrstellen (sofort verf.)	25	3	13,6%	171	43	33,6%				1.004	-25	-2,4%
offene Lehrstellen (nicht sofort verf.)	48	0	0,0%	178	-23	-11,4%				260	70	36,8%
										108	37	52,1%

Veränderung der AL in % zum VJ 2025/Jan im Burgenland



Veränderung der AL in 104-Oberpullendorf in den letzten 13 Monaten



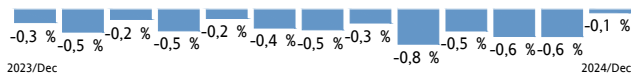
## Die Daten auf dieser Seite betreffen den Monat 2024/Dec

### Unselbständig Beschäftigte 2024/Dec nach Wohnort \*)

Veränderung der Beschäftigung zum VJ im Bgld in den letzten 13 Monaten

\*) in Standardtabellen werden die Werte für das Burgenland immer nach Arbeitsort ausgewiesen.

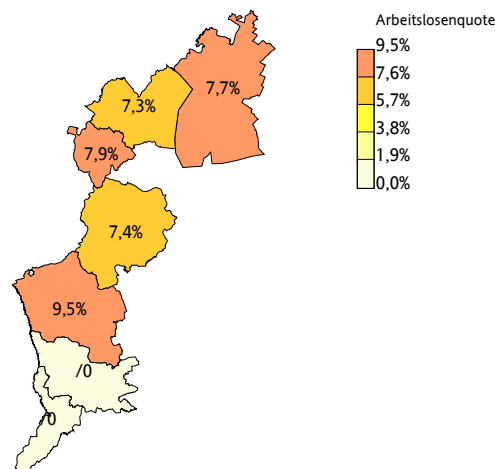
	104-Oberpullendorf		Bgld	
		in % zum VJ		in % zum VJ
<b>Gesamt</b>	<b>14.400</b>	<b>0,0%</b>	<b>114.871</b>	<b>-0,1%</b>
Frauen	6.928	0,6%	56.149	0,7%
Männer und altern. Geschl.	7.472	-0,6%	58.722	-0,8%
< 25 Jahre	1.489	1,2%	11.026	-1,8%
25 - 49 Jahre	7.926	-2,0%	64.764	-1,0%
>= 50 Jahre	4.985	3,0%	39.081	1,9%
> 60 Jahre	716	18,5%	6.051	19,5%
Mig (1.Gen)	1.662	6,6%	16.197	4,3%



### Arbeitslosenquoten im 2024/Dec nach Wohnort

### Arbeitslosenquoten im Burgenland 2024/Dec

	104-Oberpullendorf		Bgld	
		in % Pkt zum VJ		in % Pkt zum VJ
<b>Gesamt</b>	<b>7,4%</b>	<b>0,5%</b>	<b>8,1%</b>	<b>0,1%</b>
Frauen	5,5%	0,6%	6,7%	0,2%
Männer und altern. Geschl.	9,1%	0,5%	9,4%	0,1%
< 25 Jahre	6,9%	-0,5%	8,2%	0,7%
25 - 49 Jahre	13,3%	1,7%	14,4%	0,0%
>= 50 Jahre	28,6%	0,1%	31,4%	-0,5%
> 60 Jahre	12,0%	-0,2%	12,1%	0,5%
Mig (1.Gen)	16,3%	-0,9%	16,1%	-0,5%



### Kenndaten nach ausgewählten Wirtschaftsklassen im Monat 2024/Dec nach Wohnort 104-Oberpullendorf

	Bestand Arbeitsloser		Bestand Beschäftigter		Arbeitslosenquote		Zugang offene Stellen	
		in % zum VM		in % zum VM		in % zum VM		in % zum VM
Produktion (Herstellung von Waren)	112	51,4%	1.918	-1,9%	5,5%	51,3%	6	-40,0%
Bauwesen	306	232,6%	1.495	-12,7%	17,0%	233,3%	2	-71,4%
Handel	164	19,7%	1.945	-0,7%	7,8%	19,0%	6	-60,0%
Verkehrswesen	35	52,2%	547	-1,4%	6,0%	51,1%	0	-100,0%
Beherbergung und Gastronomie	80	23,1%	349	-0,6%	18,6%	19,3%	3	-25,0%
wirtschaftliche Dienstleistungen	92	29,6%	355	-5,1%	20,6%	29,0%	4	-60,0%
dar. Überlasser von Arbeitskräften	54	63,6%	118	-13,9%	31,4%	61,7%	3	-66,7%
dar. Gebäudebetreuung	21	-4,5%	122	1,7%	14,7%	-5,2%	1	/0
Gesundheits- und Sozialwesen	142	9,2%	1.723	0,9%	7,6%	7,6%	3	-87,0%
<b>104-Oberpullendorf</b>	<b>1.152</b>	<b>45,3%</b>	<b>14.400</b>	<b>-2,2%</b>	<b>7,4%</b>	<b>44,9%</b>	<b>36</b>	<b>-65,0%</b>
<b>Bgld</b>	<b>10.121</b>	<b>28,3%</b>	<b>114.871</b>	<b>-1,8%</b>	<b>8,1%</b>	<b>28,2%</b>	<b>449</b>	<b>-42,9%</b>
<b>Österreich</b>	<b>352.873</b>	<b>15,9%</b>	<b>3.932.059</b>	<b>-0,5%</b>	<b>8,2%</b>	<b>15,1%</b>	<b>21.207</b>	<b>-30,2%</b>

#### Impressum

Herausgeber: Arbeitsmarktservice Burgenland  
 Permayer Straße 10, 7000 Eisenstadt  
 Tel: 050904-100305  
 E-Mail: katharina.sipos@ams.at  
 www.ams.at/bgld  
 Verwendung mit Quellenangabe gestattet. Design nach dem Vorbild des Arbeitsmarktservice Tirol.



Arbeitsmarktservice Oberpullendorf  
 Spitalstrasse 26  
 7350 Oberpullendorf  
 Tel: 050904-140  
 E-Mail:ams.oberpullendorf@ams.at  
 www.ams.at