

Arbeitsmarktinformation 2024/May

Die Information umfasst die wichtigsten Arbeitsmarktdaten des Arbeitsmarktbezirks. Die Daten werden monatlich veröffentlicht und stehen im Internet auf der Website des AMS zur Verfügung.

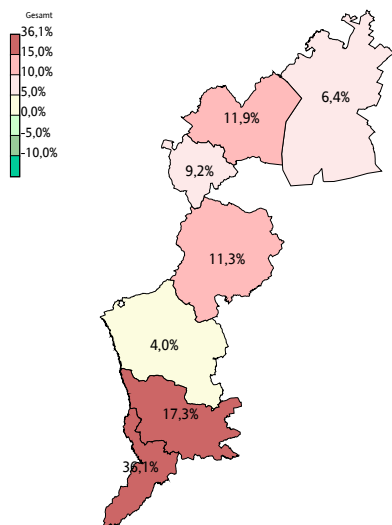
Arbeitslosigkeit und SchulungsteilnehmerInnen 2024/May

	Veränderung		in % zum VJ	Bgid	Veränderung - Burgenland in % zum VJ
	abs.	in % zum VJ			
Bestand vorgemerkter Arbeitsloser	690	70	11,3 %	7.132	9,7 %
Frauen	290	-2	-0,7 %	3.375	5,0 %
Männer und altern. Geschl.	400	72	22,0 %	3.757	14,3 %
unter 25 Jahre	72	19	35,8 %	642	16,9 %
25 bis 49 Jahre	316	35	12,5 %	3.610	10,7 %
50 Jahre und älter	302	16	5,6 %	2.880	7,1 %
> 60 Jahre	80	4	5,3 %	708	22,9 %
Ausländer	132	8	6,5 %	1.613	11,0 %
in Schulungen des AMS	241	25	11,6 %	1.727	0,9 %
Zugang in Arbeitslosigkeit	195	-10	-4,9 %	1.565	-1,6 %
Arbeitslosigkeit beendet	262	15	6,1 %	2.049	-6,6 %
dar. Arbeitsaufnahmen	124	0	0,0 %	1.064	-7,1 %

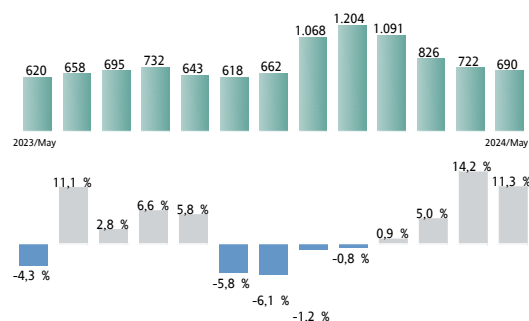
Stellen- und Lehrstellenmarkt 2024/May

Bestand	104-Oberpullendorf		Bgid	104-Oberpullendorf		Bgid	
	abs.	in % zum VJ		abs.	in % zum VJ		
offene Stellen (sofort verfügbar)	234	-18 -7,1%	1.648	-153 -8,5%	offene Stellen	129 25 24,0%	985 -109 -10,0%
offene Stellen (nicht sofort verf.)	54	-42 -43,8%	335	-201 -37,5%	Lehrstellensuchende	12 7 140,0%	78 -11 -12,4%
Lehrstellensuchende (sofort verf.)	6	2 50,0%	82	-11 -11,8%	offene Lehrstellen	8 3 60,0%	38 -17 -30,9%
offene Lehrstellen (sofort verf.)	24	2 9,1%	122	-41 -25,2%			
offene Lehrstellen (nicht sofort verf.)	40	6 17,6%	173	-19 -9,9%			

Veränderung der AL in % zum VJ 2024/May im Burgenland



Veränderung der AL in 104-Oberpullendorf in den letzten 13 Monaten



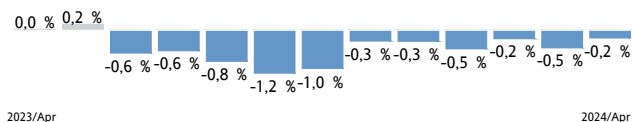
Die Daten auf dieser Seite betreffen den Monat 2024/Apr

Unselbständig Beschäftigte 2024/Apr nach Wohnort *)

Veränderung der Beschäftigung zum VJ im Bgld in den letzten 13 Monaten

*) in Standardtabellen werden die Werte für das Burgenland immer nach Arbeitsort ausgewiesen.

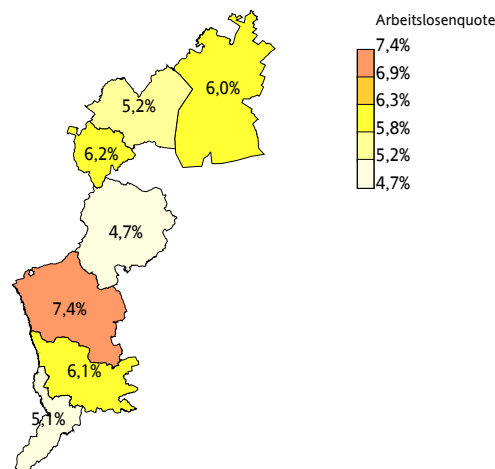
	104-Oberpullendorf		Bgld	
		in % zum VJ		in % zum VJ
Gesamt	14.712	-0,5%	117.306	-0,2%
Frauen	6.950	0,0%	56.319	0,5%
Männer und altern. Geschl.	7.762	-0,8%	60.987	-0,9%
< 25 Jahre	1.475	-1,5%	11.207	-0,1%
25 - 49 Jahre	8.203	-1,2%	66.574	-1,0%
>= 50 Jahre	5.034	1,2%	39.525	1,0%
> 60 Jahre	683	13,6%	5.568	9,3%
Mig (1.Gen)	1.694	3,0%	16.638	3,2%



Arbeitslosenquoten im 2024/Apr nach Wohnort

Arbeitslosenquoten im Burgenland 2024/Apr

	104-Oberpullendorf		Bgld	
		in % Pkt zum VJ		in % Pkt zum VJ
Gesamt	4,7%	0,6%	5,9%	0,5%
Frauen	4,1%	0,1%	5,6%	0,2%
Männer und altern. Geschl.	5,2%	1,0%	6,2%	0,8%
< 25 Jahre	4,7%	0,6%	5,6%	0,4%
25 - 49 Jahre	7,5%	1,2%	10,3%	1,2%
>= 50 Jahre	25,9%	2,0%	27,1%	1,9%
> 60 Jahre	11,1%	-0,9%	10,9%	0,6%
Mig (1.Gen)	9,7%	0,6%	11,7%	1,3%



Kenndaten nach ausgewählten Wirtschaftsklassen im Monat 2024/Apr nach Wohnort 104-Oberpullendorf

	Bestand Arbeitsloser		Bestand Beschäftigter		Arbeitslosenquote		Zugang offene Stellen	
		in % zum VM		in % zum VM		in % zum VM		in % zum VM
Produktion (Herstellung von Waren)	75	-16,7%	1.979	0,8%	3,7%	-16,7%	9	-47,1%
Bauwesen	101	-29,9%	1.721	2,0%	5,5%	-29,5%	16	-5,9%
Handel	112	6,7%	1.959	0,1%	5,4%	6,2%	16	6,7%
Verkehrswesen	24	-35,1%	549	0,9%	4,2%	-34,2%	8	60,0%
Beherbergung und Gastronomie	60	17,6%	365	0,3%	14,1%	14,9%	24	166,7%
wirtschaftliche Dienstleistungen	74	-3,9%	370	4,2%	16,7%	-6,5%	11	37,5%
dar. Überlasser von Arbeitskräften	40	8,1%	127	5,0%	24,0%	2,3%	5	25,0%
dar. Gebäudebetreuung	21	0,0%	123	1,7%	14,6%	-1,4%	4	300,0%
Gesundheits- und Sozialwesen	121	-3,2%	1.701	-0,4%	6,6%	-2,7%	7	250,0%
104-Oberpullendorf	722	-12,6%	14.712	0,8%	4,7%	-12,6%	101	20,2%
Bgld	7.376	-10,3%	117.306	0,8%	5,9%	-10,4%	753	0,3%
Österreich	287.559	-1,3%	3.933.012	-0,4%	6,8%	-0,9%	39.708	5,0%

Impressum

Herausgeber: Arbeitsmarktservice Burgenland
 Permayer Straße 10, 7000 Eisenstadt
 Tel: 050904-100305
 E-Mail: katharina.sipos@ams.at
 www.ams.at/bgld
 Verwendung mit Quellenangabe gestattet. Design nach dem Vorbild des Arbeitsmarktservice Tirol.



Arbeitsmarktservice Oberpullendorf
 Spitalstrasse 26
 7350 Oberpullendorf
 Tel: 050904-140
 E-Mail:ams.oberpullendorf@ams.at
 www.ams.at