

# Arbeitsmarktinformation 2025/Jan

Die Information umfasst die wichtigsten Arbeitsmarktdaten des Arbeitsmarktbezirks. Die Daten werden monatlich veröffentlicht und stehen im Internet auf der Website des AMS zur Verfügung.

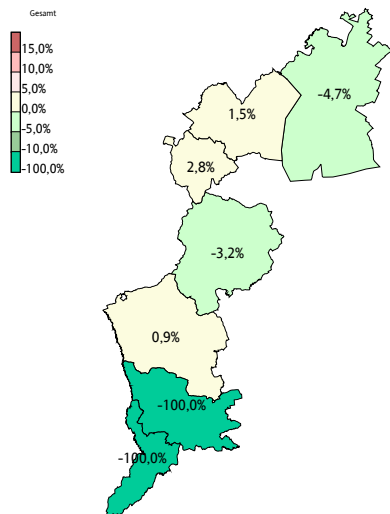
## Arbeitslosigkeit und SchulungsteilnehmerInnen 2025/Jan

	abs.	Veränderung	in % zum VJ	Bgid	Veränderung - Burgenland in % zum VJ
<b>Bestand vorgemerkter Arbeitsloser</b>	<b>1.995</b>	-98	-4,7 %	<b>10.791</b>	-0,1 %
Frauen	889	-12	-1,3 %	4.132	1,4 %
Männer und altern. Geschl.	1.106	-86	-7,2 %	6.659	-1,0 %
unter 25 Jahre	181	-7	-3,7 %	1.004	7,4 %
25 bis 49 Jahre	1.063	-67	-5,9 %	5.609	-2,1 %
50 Jahre und älter	751	-24	-3,1 %	4.178	1,1 %
> 60 Jahre	158	22	16,2 %	896	25,1 %
Ausländer	550	7	1,3 %	2.511	-0,4 %
in Schulungen des AMS	240	8	3,4 %	1.899	10,7 %
Zugang in Arbeitslosigkeit	542	-18	-3,2 %	3.041	-3,5 %
Arbeitslosigkeit beendet	400	4	1,0 %	2.542	-1,0 %
dar. Arbeitsaufnahmen	183	-19	-9,4 %	1.225	-8,3 %

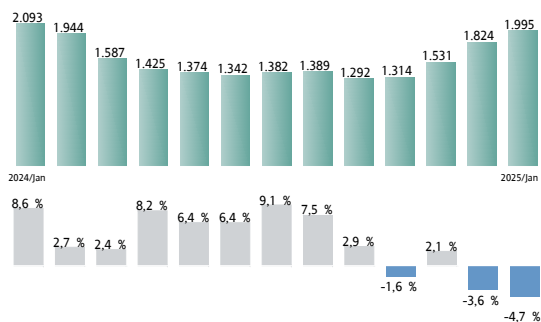
## Stellen- und Lehrstellenmarkt 2025/Jan

Bestand	103-Neusiedl am See			Bgid			Zugang	103-Neusiedl am See			Bgid		
	abs.	in % zum VJ		abs.	in % zum VJ			abs.	in % zum VJ		abs.	in % zum VJ	
offene Stellen (sofort verfügbar)	215	11	5,4%	1.234	67	5,7%	offene Stellen	270	64	31,1%	1.004	-25	-2,4%
offene Stellen (nicht sofort verf.)	171	10	6,2%	464	-177	-27,6%	Lehrstellensuchende	28	10	55,6%	260	70	36,8%
Lehrstellensuchende (sofort verf.)	13	1	8,3%	146	53	57,0%	offene Lehrstellen	40	17	73,9%	108	37	52,1%
offene Lehrstellen (sofort verf.)	46	11	31,4%	171	43	33,6%							
offene Lehrstellen (nicht sofort verf.)	52	16	44,4%	178	-23	-11,4%							

Veränderung der AL in % zum VJ 2025/Jan im Burgenland



Veränderung der AL in 103-Neusiedl am See in den letzten 13 Monaten



# Die Daten auf dieser Seite betreffen den Monat 2024/Dec

## Unselbständig Beschäftigte 2024/Dec nach Wohnort \*)

Veränderung der Beschäftigung zum VJ im Bgld in den letzten 13 Monaten

\*) in Standardtabellen werden die Werte für das Burgenland immer nach Arbeitsort ausgewiesen.


	103-Neusiedl am See		Bgld	
		in % zum VJ		in % zum VJ
<b>Gesamt</b>	<b>21.977</b>	<b>0,4%</b>	<b>114.871</b>	<b>-0,1%</b>
Frauen	10.829	1,0%	56.149	0,7%
Männer und altern. Geschl.	11.148	-0,2%	58.722	-0,8%
< 25 Jahre	1.953	-2,6%	11.026	-1,8%
25 - 49 Jahre	12.666	-0,3%	64.764	-1,0%
>= 50 Jahre	7.358	2,4%	39.081	1,9%
> 60 Jahre	1.138	19,2%	6.051	19,5%
Mig (1.Gen)	3.747	4,5%	16.197	4,3%



## Arbeitslosenquoten im 2024/Dec nach Wohnort

Arbeitslosenquoten im Burgenland 2024/Dec

	103-Neusiedl am See		Bgld	
		in % Pkt zum VJ		in % Pkt zum VJ
<b>Gesamt</b>	<b>7,7%</b>	<b>-0,3%</b>	<b>8,1%</b>	<b>0,1%</b>
Frauen	7,0%	-0,2%	6,7%	0,2%
Männer und altern. Geschl.	8,3%	-0,3%	9,4%	0,1%
< 25 Jahre	7,7%	0,4%	8,2%	0,7%
25 - 49 Jahre	13,6%	-0,8%	14,4%	0,0%
>= 50 Jahre	30,0%	-0,9%	31,4%	-0,5%
> 60 Jahre	11,2%	-0,6%	12,1%	0,5%
Mig (1.Gen)	13,9%	-1,0%	16,1%	-0,5%




## Kenndaten nach ausgewählten Wirtschaftsklassen im Monat 2024/Dec nach Wohnort 103-Neusiedl am See

	Bestand Arbeitsloser		Bestand Beschäftigter		Arbeitslosenquote		Zugang offene Stellen	
		in % zum VM		in % zum VM		in % zum VM		in % zum VM
Produktion (Herstellung von Waren)	110	19,6%	2.118	-0,8%	4,9%	19,6%	6	-14,3%
Bauwesen	269	108,5%	1.269	-10,2%	17,5%	109,1%	1	-66,7%
Handel	331	16,5%	3.747	-1,3%	8,1%	16,7%	18	-47,1%
Verkehrswesen	74	4,2%	1.665	0,7%	4,3%	3,3%	5	-54,5%
Beherbergung und Gastronomie	188	-1,6%	801	-3,0%	19,0%	1,2%	21	-8,7%
wirtschaftliche Dienstleistungen	154	14,1%	795	-2,6%	16,2%	14,3%	21	-47,5%
dar. Überlasser von Arbeitskräften	65	14,0%	208	-3,3%	23,8%	13,6%	7	-30,0%
dar. Gebäudebetreuung	52	23,8%	222	-3,5%	19,0%	22,9%	0	-100,0%
Gesundheits- und Sozialwesen	147	8,9%	1.742	-0,9%	7,8%	9,1%	8	-63,6%
<b>103-Neusiedl am See</b>	<b>1.824</b>	<b>19,1%</b>	<b>21.977</b>	<b>-1,7%</b>	<b>7,7%</b>	<b>19,5%</b>	<b>86</b>	<b>-47,9%</b>
Bgld	10.121	28,3%	114.871	-1,8%	8,1%	28,2%	449	-42,9%
Österreich	352.873	15,9%	3.932.059	-0,5%	8,2%	15,1%	21.207	-30,2%

### Impressum

Herausgeber: Arbeitsmarktservice Burgenland  
 Permyer Straße 10, 7000 Eisenstadt  
 Tel: 050904-100305  
 E-Mail: katharina.sipos@ams.at  
 www.ams.at/bgld  
 Verwendung mit Quellenangabe gestattet. Design nach dem Vorbild des Arbeitsmarktservice Tirol.



Arbeitsmarktservice Neusiedl am See  
 Wiener Strasse 15  
 7100 Neusiedl am See  
 Tel: 050904-140  
 E-Mail: ams.neusiedl@ams.at  
 www.ams.at