

## Arbeitsmarktinformation 2024/May

Die Information umfasst die wichtigsten Arbeitsmarktdaten des Arbeitsmarktbezirks. Die Daten werden monatlich veröffentlicht und stehen im Internet auf der Website des AMS zur Verfügung.

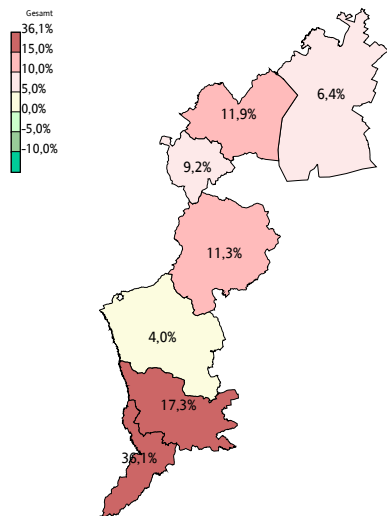
### Arbeitslosigkeit und SchulungsteilnehmerInnen 2024/May

	abs.	Veränderung	in % zum VJ	Bgld	Veränderung - Burgenland in % zum VJ
<b>Bestand vorgemerkter Arbeitsloser</b>	<b>1.374</b>	83	6,4 %	<b>7.132</b>	9,7 %
Frauen	692	31	4,7 %	3.375	5,0 %
Männer und altern. Geschl.	682	52	8,3 %	3.757	14,3 %
unter 25 Jahre	114	23	25,3 %	642	16,9 %
25 bis 49 Jahre	723	48	7,1 %	3.610	10,7 %
50 Jahre und älter	537	12	2,3 %	2.880	7,1 %
> 60 Jahre	137	12	9,6 %	708	22,9 %
Ausländer	322	18	5,9 %	1.613	11,0 %
in Schulungen des AMS	204	5	2,5 %	1.727	0,9 %
Zugang in Arbeitslosigkeit	278	-7	-2,5 %	1.565	-1,6 %
Arbeitslosigkeit beendet	375	24	6,8 %	2.049	-6,6 %
dar. Arbeitsaufnahmen	209	2	1,0 %	1.064	-7,1 %

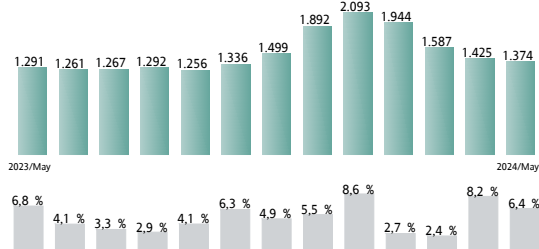
### Stellen- und Lehrstellenmarkt 2024/May

Bestand	103-Neusiedl am See			Bgld			Zugang	103-Neusiedl am See			Bgld		
	abs.	in % zum VJ		abs.	in % zum VJ			abs.	in % zum VJ		abs.	in % zum VJ	
offene Stellen (sofort verfügbar)	340	-93	-21,5%	1.648	-153	-8,5%	offene Stellen	294	-27	-8,4%	985	-109	-10,0%
offene Stellen (nicht sofort verf.)	108	-3	-2,7%	335	-201	-37,5%	Lehrstellensuchende	7	1	16,7%	78	-11	-12,4%
Lehrstellensuchende (sofort verf.)	8	-1	-11,1%	82	-11	-11,8%	offene Lehrstellen	9	-3	-25,0%	38	-17	-30,9%
offene Lehrstellen (sofort verf.)	27	-22	-44,9%	122	-41	-25,2%							
offene Lehrstellen (nicht sofort verf.)	48	11	29,7%	173	-19	-9,9%							

Veränderung der AL in % zum VJ 2024/May im Burgenland



Veränderung der AL in 103-Neusiedl am See in den letzten 13 Monaten



# Die Daten auf dieser Seite betreffen den Monat 2024/Apr

## Unselbständig Beschäftigte 2024/Apr nach Wohnort \*)

Veränderung der Beschäftigung zum VJ im Bgld in den letzten 13 Monaten

\*) in Standardtabellen werden die Werte für das Burgenland immer nach Arbeitsort ausgewiesen.

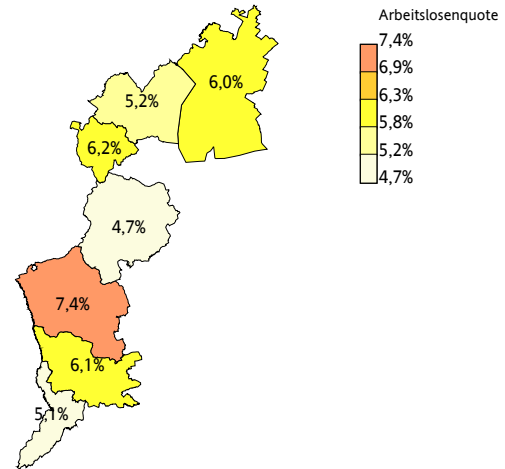
	103-Neusiedl am See		Bgld	
	in % zum VJ		in % zum VJ	
<b>Gesamt</b>	<b>22.432</b>	<b>0,1%</b>	<b>117.306</b>	<b>-0,2%</b>
Frauen	10.897	0,4%	56.319	0,5%
Männer und altern. Geschl.	11.535	-0,2%	60.987	-0,9%
< 25 Jahre	2.034	-0,5%	11.207	-0,1%
25 - 49 Jahre	12.931	-1,1%	66.574	-1,0%
>= 50 Jahre	7.467	2,3%	39.525	1,0%
> 60 Jahre	1.063	13,6%	5.568	9,3%
Mig (1.Gen)	3.860	4,7%	16.638	3,2%



## Arbeitslosenquoten im 2024/Apr nach Wohnort

Arbeitslosenquoten im Burgenland 2024/Apr

	103-Neusiedl am See		Bgld	
	in % Pkt zum VJ		in % Pkt zum VJ	
<b>Gesamt</b>	<b>6,0%</b>	<b>0,4%</b>	<b>5,9%</b>	<b>0,5%</b>
Frauen	6,0%	0,1%	5,6%	0,2%
Männer und altern. Geschl.	6,0%	0,7%	6,2%	0,8%
< 25 Jahre	5,3%	1,0%	5,6%	0,4%
25 - 49 Jahre	10,8%	1,1%	10,3%	1,2%
>= 50 Jahre	24,7%	-0,2%	27,1%	1,9%
> 60 Jahre	10,4%	-0,8%	10,9%	0,6%
Mig (1.Gen)	10,8%	1,0%	11,7%	1,3%



## Kenndaten nach ausgewählten Wirtschaftsklassen im Monat 2024/Apr nach Wohnort 103-Neusiedl am See

	Bestand Arbeitsloser		Bestand Beschäftigter		Arbeitslosenquote		Zugang offene Stellen	
	in % zum VM		in % zum VM		in % zum VM		in % zum VM	
Produktion (Herstellung von Waren)	114	-0,9%	2.142	-0,1%	5,1%	-0,7%	8	-20,0%
Bauwesen	115	-16,1%	1.423	2,3%	7,5%	-16,6%	6	50,0%
Handel	298	-5,1%	3.811	0,7%	7,3%	-5,3%	53	35,9%
Verkehrswesen	81	0,0%	1.650	0,7%	4,7%	-0,6%	16	300,0%
Beherbergung und Gastronomie	155	-12,4%	873	5,7%	15,1%	-14,6%	43	-21,8%
wirtschaftliche Dienstleistungen	151	-9,6%	817	3,9%	15,6%	-11,0%	21	250,0%
dar. Überlasser von Arbeitskräften	78	-8,2%	197	2,6%	28,4%	-7,6%	18	500,0%
dar. Gebäudebetreuung	42	-4,5%	251	4,6%	14,3%	-7,5%	3	/0
Gesundheits- und Sozialwesen	145	1,4%	1.690	0,4%	7,9%	0,9%	5	-64,3%
<b>103-Neusiedl am See</b>	<b>1.425</b>	<b>-10,2%</b>	<b>22.432</b>	<b>1,2%</b>	<b>6,0%</b>	<b>-10,6%</b>	<b>173</b>	<b>11,6%</b>
Bgld	7.376	-10,3%	117.306	0,8%	5,9%	-10,4%	753	0,3%
Österreich	287.559	-1,3%	3.933.012	-0,4%	6,8%	-0,9%	39.708	5,0%

### Impressum

Herausgeber: Arbeitsmarktservice Burgenland  
 Permyer Straße 10, 7000 Eisenstadt  
 Tel: 050904-100305  
 E-Mail: katharina.sipos@ams.at  
 www.ams.at/bgld  
 Verwendung mit Quellenangabe gestattet. Design nach dem Vorbild des Arbeitsmarktservice Tirol.



Arbeitsmarktservice Neusiedl am See  
 Wiener Strasse 15  
 7100 Neusiedl am See  
 Tel: 050904-140  
 E-Mail: ams.neusiedl@ams.at  
 www.ams.at