

## Arbeitsmarktinformation 2025/Jan

Die Information umfasst die wichtigsten Arbeitsmarktdaten des Arbeitsmarktbezirks. Die Daten werden monatlich veröffentlicht und stehen im Internet auf der Website des AMS zur Verfügung.

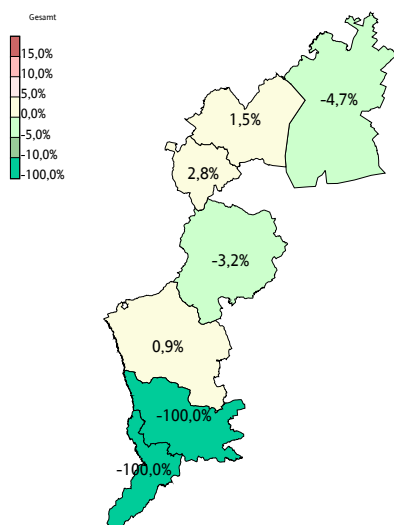
### Arbeitslosigkeit und SchulungsteilnehmerInnen 2025/Jan

	Veränderung		in % zum VJ	Bgid	Veränderung - Burgenland in % zum VJ
	abs.	in % zum VJ			
<b>Bestand vorgemerkter Arbeitsloser</b>	<b>1.488</b>	40	2,8 %	<b>10.791</b>	-0,1 %
Frauen	554	33	6,3 %	4.132	1,4 %
Männer und altern. Geschl.	934	7	0,8 %	6.659	-1,0 %
unter 25 Jahre	128	3	2,4 %	1.004	7,4 %
25 bis 49 Jahre	803	43	5,7 %	5.609	-2,1 %
50 Jahre und älter	557	-6	-1,1 %	4.178	1,1 %
> 60 Jahre	144	31	27,4 %	896	25,1 %
Ausländer	345	1	0,3 %	2.511	-0,4 %
in Schulungen des AMS	203	9	4,6 %	1.899	10,7 %
Zugang in Arbeitslosigkeit	395	-22	-5,3 %	3.041	-3,5 %
Arbeitslosigkeit beendet	375	-24	-6,0 %	2.542	-1,0 %
dar. Arbeitsaufnahmen	169	-38	-18,4 %	1.225	-8,3 %

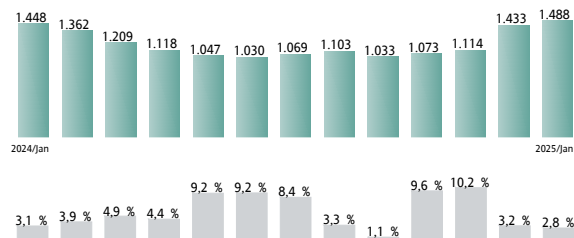
### Stellen- und Lehrstellenmarkt 2025/Jan

Bestand	102-Mattersburg			Bgid			Zugang	102-Mattersburg			Bgid		
	abs.	in % zum VJ	in % zum VJ	abs.	in % zum VJ	in % zum VJ		abs.	in % zum VJ	in % zum VJ	abs.	in % zum VJ	in % zum VJ
offene Stellen (sofort verfügbar)	122	-21	-14,7%	1.234	67	5,7%	offene Stellen	123	26	26,8%	1.004	-25	-2,4%
offene Stellen (nicht sofort verf.)	38	-7	-15,6%	464	-177	-27,6%	Lehrstellensuchende	21	0	0,0%	260	70	36,8%
Lehrstellensuchende (sofort verf.)	22	14	175,0%	146	53	57,0%	offene Lehrstellen	8	4	100,0%	108	37	52,1%
offene Lehrstellen (sofort verf.)	14	8	133,3%	171	43	33,6%							
offene Lehrstellen (nicht sofort verf.)	6	-9	-60,0%	178	-23	-11,4%							

Veränderung der AL in % zum VJ 2025/Jan im Burgenland



Veränderung der AL in 102-Mattersburg in den letzten 13 Monaten



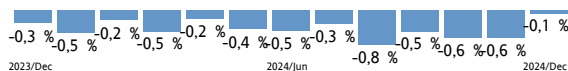
## Die Daten auf dieser Seite betreffen den Monat 2024/Dec

### Unselbständig Beschäftigte 2024/Dec nach Wohnort \*)

Veränderung der Beschäftigung zum VJ im Bgld in den letzten 12 Monaten

\*) in Standardtabellen werden die Werte für das Bgld immer nach Arbeitsort ausgewiesen.

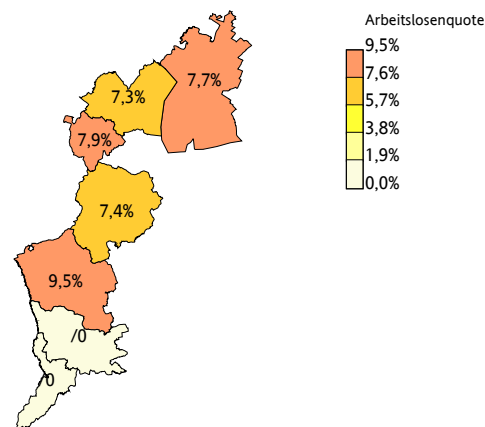
	102-Mattersburg		Bgld	
		in % zum VJ		in % zum VJ
<b>Gesamt</b>	<b>16.601</b>	<b>0,4%</b>	<b>114.871</b>	<b>-0,1%</b>
Frauen	8.146	0,8%	56.149	0,7%
Männer und altern. Geschl.	8.455	0,1%	58.722	-0,8%
< 25 Jahre	1.623	-2,8%	11.026	-1,8%
25 - 49 Jahre	9.529	0,0%	64.764	-1,0%
50 - 65 Jahre	5.449	2,3%	39.081	1,9%
> 60 Jahre	804	16,7%	6.051	19,5%
Mig (1.Gen)	2.589	4,2%	16.197	4,3%



### Arbeitslosenquoten im 2024/Dec nach Wohnort

### Arbeitslosenquoten im Burgenland 2024/Dec

	102-Mattersburg		Bgld	
		in % Pkt zum VJ		in % Pkt zum VJ
<b>Gesamt</b>	<b>7,9%</b>	<b>0,2%</b>	<b>8,1%</b>	<b>0,1%</b>
Frauen	6,2%	0,2%	6,7%	0,2%
Männer und altern. Geschl.	9,6%	0,2%	9,4%	0,1%
< 25 Jahre	7,7%	1,3%	8,2%	0,7%
25 - 49 Jahre	14,2%	-0,3%	14,4%	0,0%
50 - 65 Jahre	33,9%	1,1%	31,4%	-0,5%
> 60 Jahre	15,4%	2,0%	12,1%	0,5%
Mig (1.Gen)	16,7%	-0,1%	16,1%	-0,5%



### Kenndaten nach ausgewählten Wirtschaftsklassen im Monat 2024/Dec nach Wohnort 102-Mattersburg

	Bestand Arbeitsloser		Bestand Beschäftigter		Arbeitslosenquote		Zugang offene Stellen	
		in % zum VM		in % zum VM		in % zum VM		in % zum VM
Produktion (Herstellung von Waren)	191	27,3%	2.251	-2,0%	7,8%	27,6%	6	0,0%
Bauwesen	280	133,3%	1.391	-10,2%	16,8%	133,1%	2	0,0%
Handel	229	13,9%	2.433	-0,7%	8,6%	13,4%	6	-50,0%
Verkehrswesen	48	20,0%	741	-0,4%	6,1%	19,2%	0	-100,0%
Beherbergung und Gastronomie	86	-4,4%	410	1,7%	17,3%	-5,0%	1	-93,8%
wirtschaftliche Dienstleistungen	182	34,8%	576	-6,5%	24,0%	33,6%	5	150,0%
dar. Überlasser von Arbeitskräften	106	30,9%	179	-10,5%	37,2%	29,0%	4	300,0%
dar. Gebäudebetreuung	57	58,3%	184	-9,8%	23,7%	57,7%	1	0,0%
Gesundheits- und Sozialwesen	134	8,1%	1.545	0,3%	8,0%	7,1%	1	-91,7%
<b>102-Mattersburg</b>	<b>1.433</b>	<b>28,6%</b>	<b>16.601</b>	<b>-1,8%</b>	<b>7,9%</b>	<b>28,5%</b>	<b>24</b>	<b>-61,9%</b>
Bgld	10.121	28,3%	114.871	-1,8%	8,1%	28,2%	449	-42,9%
Österreich	352.873	15,9%	3.932.059	-0,5%	8,2%	15,1%	21.207	-30,2%

#### Impressum

Herausgeber: Arbeitsmarktservice Burgenland  
 Perlmayerstraße 10, 7000 Eisenstadt  
 Tel: 050904-100305  
 E-Mail: katharina.sipos@ams.at  
 www.ams.at/bgld  
 Verwendung mit Quellenangabe gestattet. Design nach dem Vorbild des Arbeitsmarktservice Tirol.



Arbeitsmarktservice Mattersburg  
 Mozartgasse 2  
 7210 Mattersburg  
 Tel: 050904-140  
 E-Mail: ams.mattersburg@ams.at  
 www.ams.at