

Arbeitsmarktinformation 2025/Feb

Die Information umfasst die wichtigsten Arbeitsmarktdaten des Arbeitsmarktbezirks. Die Daten werden monatlich veröffentlicht und stehen im Internet auf der Website des AMS zur Verfügung.

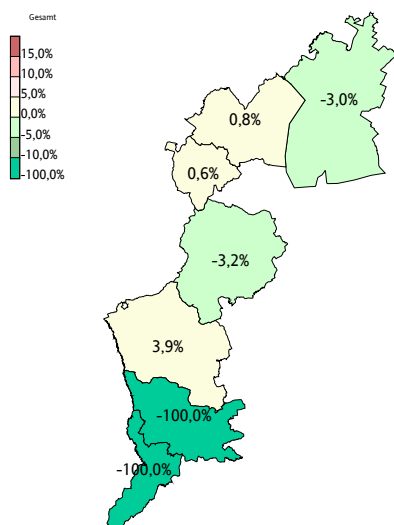
Arbeitslosigkeit und SchulungsteilnehmerInnen 2025/Feb

	abs.	Veränderung		in % zum VJ	Bglid	Veränderung - Burgenland	
		abs.	in % zum VJ			abs.	in % zum VJ
Bestand vorgemerkter Arbeitsloser	1.370	8		0,6 %	10.084		0,8 %
Frauen	522	-13		-2,4 %	4.099		3,3 %
Männer und altern. Geschl.	848	21		2,5 %	5.985		-0,9 %
unter 25 Jahre	122	-8		-6,2 %	933		5,3 %
25 bis 49 Jahre	713	-1		-0,1 %	5.119		-1,7 %
50 Jahre und älter	535	17		3,3 %	4.032		3,0 %
> 60 Jahre	141	36		34,3 %	895		25,2 %
Ausländer	314	-8		-2,5 %	2.330		-0,5 %
in Schulungen des AMS	232	52		28,9 %	1.995		13,7 %
Zugang in Arbeitslosigkeit	223	-20		-8,2 %	1.631		-2,5 %
Arbeitslosigkeit beendet	397	-5		-1,2 %	2.600		-5,2 %
dar. Arbeitsaufnahmen	227	-28		-11,0 %	1.539		-5,6 %

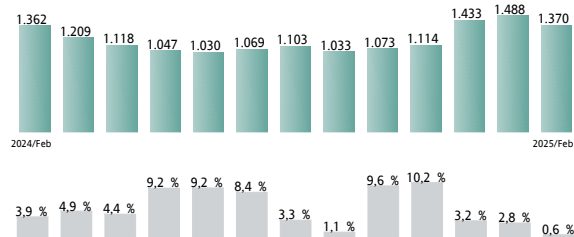
Stellen- und Lehrstellenmarkt 2025/Feb

Bestand	102-Mattersburg			Bglid			Zugang	102-Mattersburg			Bglid		
	abs.	in % zum VJ	abs.	in % zum VJ	abs.	in % zum VJ		abs.	in % zum VJ	abs.	in % zum VJ		
offene Stellen (sofort verfügbar)	151	-15	-9,0%	1.246	29	2,4%	offene Stellen	74	-33	-30,8%	889	-114	-11,4%
offene Stellen (nicht sofort verf.)	15	-34	-69,4%	519	-244	-32,0%	Lehrstellensuchende	14	2	16,7%	200	53	36,1%
Lehrstellensuchende (sofort verf.)	18	4	28,6%	159	61	62,2%	offene Lehrstellen	4	2	100,0%	79	31	64,6%
offene Lehrstellen (sofort verf.)	12	6	100,0%	200	59	41,8%							
offene Lehrstellen (nicht sofort verf.)	8	-4	-33,3%	190	-4	-2,1%							

Veränderung der AL in % zum VJ 2025/Feb im Burgenland



Veränderung der AL in 102-Mattersburg in den letzten 13 Monaten



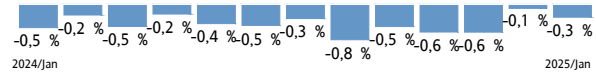
Die Daten auf dieser Seite betreffen den Monat 2025/Jan

Unselbständig Beschäftigte 2025/Jan nach Wohnort *)

Veränderung der Beschäftigung zum VJ im Bgld in den letzten 13 Monaten

*) in Standardtabellen werden die Werte für das Burgenland immer nach Arbeitsort ausgewiesen.

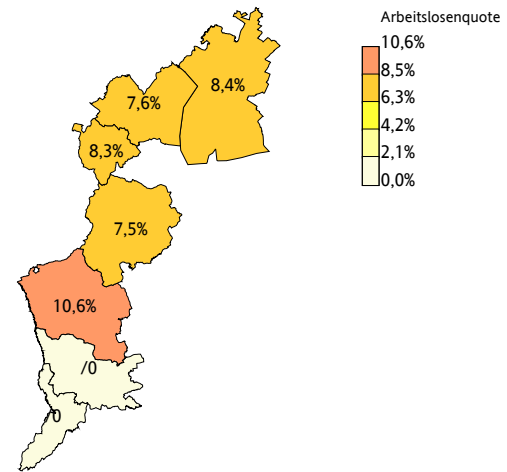
	102-Mattersburg	Bgld	in % zum VJ
Gesamt	16.460	113.744	-0,3%
Frauen	8.101	55.857	0,6%
Männer und altern. Geschl.	8.359	57.887	-1,1%
< 25 Jahre	1.609	10.880	-2,6%
25 - 49 Jahre	9.431	64.205	-1,1%
>= 50 Jahre	5.420	38.659	1,8%
> 60 Jahre	803	5.998	19,1%
Mig (1.Gen)	2.574	16.174	4,0%



Arbeitslosenquoten im 2025/Jan nach Wohnort

Arbeitslosenquoten im Burgenland 2025/Jan

	102-Mattersburg	Bgld	in % Pkt zum VJ
Gesamt	8,3%	8,7%	0,0%
Frauen	6,4%	6,9%	0,1%
Männer und altern. Geschl.	10,1%	10,3%	0,0%
< 25 Jahre	7,4%	8,4%	0,7%
25 - 49 Jahre	7,8%	8,0%	-0,1%
>= 50 Jahre	9,3%	9,8%	-0,1%
> 60 Jahre	15,2%	13,0%	0,5%
Mig (1.Gen)	16,8%	16,4%	-0,9%



Kenndaten nach ausgewählten Wirtschaftsklassen im Monat 2025/Jan nach Wohnort 102-Mattersburg

	Bestand Arbeitsloser		Bestand Beschäftigter		Arbeitslosenquote		Zugang offene Stellen	
		in % zum VM		in % zum VM		in % zum VM		in % zum VM
Produktion (Herstellung von Waren)	185	-3,1%	2.251	0,0%	7,6%	-2,9%	3	-50,0%
Bauwesen	331	19,5%	1.301	-5,4%	20,3%	21,0%	26	1.200,0%
Handel	229	3,6%	2.278	-1,3%	9,1%	4,5%	15	150,0%
Verkehrswesen	52	8,3%	729	-1,6%	6,7%	9,4%	1	/0
Beherbergung und Gastronomie	92	7,0%	399	-2,7%	18,7%	8,1%	23	2.200,0%
wirtschaftliche Dienstleistungen	40	-7,0%	948	-1,1%	4,0%	-5,7%	8	60,0%
dar. Überlasser von Arbeitskräften	100	-5,7%	176	-1,7%	36,2%	-2,6%	7	75,0%
dar. Gebäudebetreuung	53	-7,0%	184	0,0%	22,4%	-5,4%	1	0,0%
Gesundheits- und Sozialwesen	123	-8,2%	1.555	0,6%	7,3%	-8,2%	5	400,0%
102-Mattersburg	1.488	3,8%	16.460	-0,8%	8,3%	4,3%	91	279,2%
Bgld	10.791	6,6%	113.744	-1,0%	8,7%	7,0%	688	53,2%
Österreich	365.746	3,6%	3.910.332	-0,6%	8,6%	3,9%	44.743	111,0%

Impressum

Herausgeber: Arbeitsmarktservice Burgenland
 Permayr Straße 10, 7000 Eisenstadt
 Tel: 050904-100305
 E-Mail: katharina.sipos@ams.at
 www.ams.at/bgld

Verwendung mit Quellenangabe gestattet. Design nach dem Vorbild des Arbeitsmarktservice Tirol.

Arbeitsmarktservice Mattersburg
 Mozartgasse 2
 7210 Mattersburg
 Tel: 050904-140
 E-Mail: ams.mattersburg@ams.at
 www.ams.at