

Arbeitsmarktinformation 2025/Jan

Die Information umfasst die wichtigsten Arbeitsmarktdaten des Arbeitsmarktbezirks. Die Daten werden monatlich veröffentlicht und stehen im Internet auf der Website des AMS unter "Geschäftsstellen" zur Verfügung.

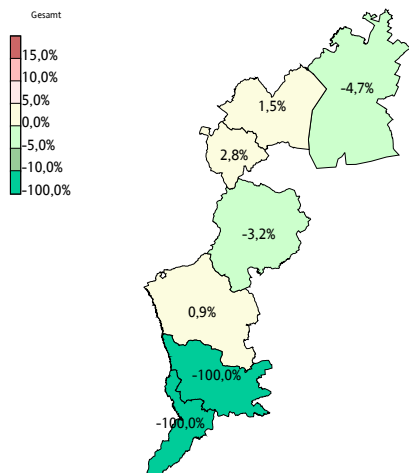
Arbeitslosigkeit und SchulungsteilnehmerInnen 2025/Jan

	abs.		Veränderung		Bgid	Veränderung in % zum VJ	
				in % zum VJ			
Bestand vorgemerakter Arbeitsloser	2.039	31		1,5 %	10.791		-0,1 %
Frauen	867	11		1,3 %	4.132		1,4 %
Männer und altern. Geschl.	1.172	20		1,7 %	6.659		-1,0 %
unter 25 Jahre	232	62		36,5 %	1.004		7,4 %
25 bis 49 Jahre	1.085	-39		-3,5 %	5.609		-2,1 %
50 Jahre und älter	722	8		1,1 %	4.178		1,1 %
über 60 Jahre	159	25		-40,7 %	896		25,1 %
Ausländer	550	-16		-2,8 %	2.511		-0,4 %
in Schulungen des AMS	305	24		8,5 %	1.899		10,7 %
Zugang in Arbeitslosigkeit	537	49		10,0 %	3.041		-3,5 %
Arbeitslosigkeit beendet	514	42		8,9 %	2.542		-1,0 %
dar. Arbeitsaufnahmen	267	33		14,1 %	1.225		-8,3 %

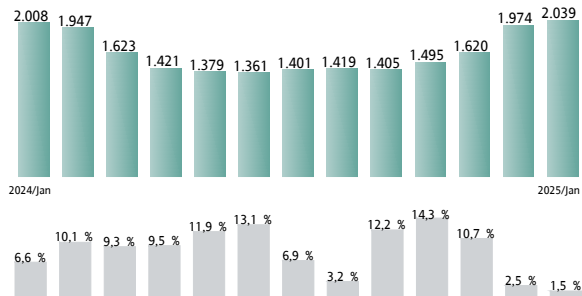
Stellen- und Lehrstellenmarkt 2025/Jan

Bestand	101-Eisenstadt			Bgid			Zugang	101-Eisenstadt			Bgid		
	abs.	in % zum VJ		abs.	in % zum VJ			abs.	in % zum VJ		abs.	in % zum VJ	
offene Stellen (sofort verfügbar)	239	18	8,1%	1.234	67	5,7%	offene Stellen	191	-82	-30,0%	1.004	-25	-2,4%
offene Stellen (nicht sofort verf.)	51	-91	-64,1%	464	-177	-27,6%	Lehrstellensuchende	99	51	106,2%	260	70	36,8%
Lehrstellensuchende (sofort verf.)	37	20	117,6%	146	53	57,0%	offene Lehrstellen	11	0	0,0%	108	37	52,1%
offene Lehrstellen (sofort verf.)	9	-15	-62,5%	171	43	33,6%							
offene Lehrstellen (nicht sofort verf.)	28	3	12,0%	178	-23	-11,4%							

Veränderung der AL in % zum VJ 2025/Jan im Burgenland



Verauf des Bestands der AL in 101-Eisenstadt in den letzten 13 Monaten

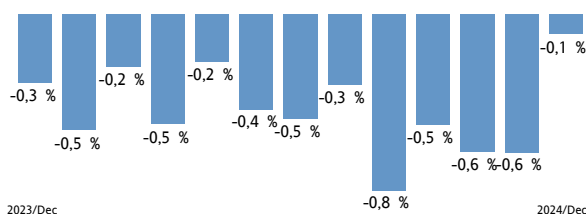


Die Daten auf dieser Seite betreffen den Monat 2024/Dec

Unselbständig Beschäftigte 2024/Dec nach Wohnort

Veränderung der Beschäftigung im Bgld im Vergleich zum VJ in den letzten 13 Monaten

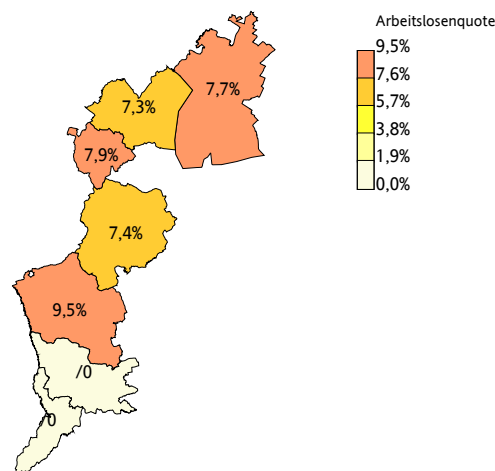
	101-Eisenstadt		Bgld	
		in % zum VJ		in % zum VJ
Gesamt	25.042	-0,6%	114.871	-0,1%
Frauen	12.343	-0,1%	56.149	0,7%
Männer und altern. Geschl.	12.699	-1,1%	58.722	-0,8%
< 25 Jahre	2.086	-4,1%	11.026	-1,8%
25 - 49 Jahre	14.469	-1,4%	64.764	-1,0%
50 - 65 Jahre	8.487	1,7%	39.081	1,9%
> 60 Jahre	1.443	17,8%	6.051	19,5%
Mig (1.Gen)	4.225	3,1%	16.197	4,3%



Arbeitslosenquoten im 2024/Dec nach Wohnort

Arbeitslosenquoten im Burgenland 2024/Dec

	101-Eisenstadt		Bgld	
		in % zum VJ		in % zum VJ
Gesamt	7,3%	0,2%	8,1%	0,1%
Frauen	6,5%	0,3%	6,7%	0,2%
Männer und altern. Geschl.	8,1%	0,1%	9,4%	0,1%
< 25 Jahre	10,5%	2,3%	8,2%	0,7%
25 - 49 Jahre	6,6%	-0,1%	7,5%	0,0%
50 - 65 Jahre	7,6%	0,1%	9,1%	0,1%
> 60 Jahre	9,1%	0,1%	12,1%	0,5%
Mig (1.Gen)	14,2%	-0,7%	16,1%	-0,5%



Kenndaten nach ausgewählten Wirtschaftsklassen im Monat 2024/Dec nach Wohnort 101-Eisenstadt

	Bestand Arbeitsloser		Bestand Beschäftigter		Arbeitslosenquote		Zugang offene Stellen	
		in % zum VM		in % zum VM		in % zum VM		in % zum VM
Produktion (Herstellung von Waren)	200	22,0%	2.763	-1,7%	6,7%	22,4%	0	-100,0%
Bauwesen	265	134,5%	1.412	-11,1%	15,8%	138,0%	1	-85,7%
Handel	321	12,6%	3.543	-1,6%	8,3%	13,2%	17	-57,5%
Verkehrswesen	87	22,5%	1.287	-1,0%	6,3%	22,3%	73	711,1%
Beherbergung und Gastronomie	228	5,1%	654	-1,5%	25,9%	4,9%	4	-69,2%
wirtschaftliche Dienstleistungen	220	23,6%	897	-4,8%	19,7%	23,9%	7	-72,0%
dar. Überlasser von Arbeitskräften	100	17,6%	217	-11,1%	31,5%	22,1%	3	-78,6%
dar. Gebäudebetreuung	87	38,1%	284	-5,0%	23,5%	34,7%	4	300,0%
Gesundheits- und Sozialwesen	136	7,9%	2.253	0,6%	5,7%	6,9%	77	-17,2%
101-Eisenstadt	1.974	21,9%	25.042	-1,7%	7,3%	22,2%	198	-22,0%
Bgld	10.121	28,3%	114.871	-1,8%	8,1%	28,2%	449	-42,9%
Österreich	352.873	15,9%	3.932.059	-0,5%	8,2%	15,1%	21.207	-30,2%

Impressum

Herausgeber: Arbeitsmarktservice Burgenland
 Permayr Straße 10, 7000 Eisenstadt
 Tel: +4350-904-140
 E-Mail: katharina.sipos@ams.at
 www.ams.at/bgld
 Verwendung mit Quellenangabe gestattet. Design nach dem Vorbild des Arbeitsmarktservice Tirol.



Arbeitsmarktservice Eisenstadt
 Ödenburger Straße 4
 7000 Eisenstadt
 Tel: +4350-904-140
 E-Mail:ams.eisenstadt@ams.at
 www.ams.at/eisenstadt