

Arbeitsmarktinformation 2024/May

Die Information umfasst die wichtigsten Arbeitsmarktdaten des Arbeitsmarktbezirks. Die Daten werden monatlich veröffentlicht und stehen im Internet auf der Website des AMS unter "Geschäftsstellen" zur Verfügung.

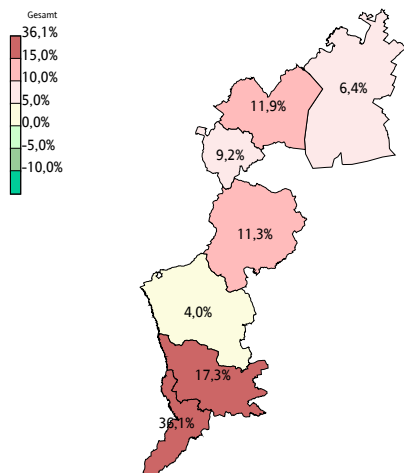
Arbeitslosigkeit und SchulungsteilnehmerInnen 2024/May

	abs.		Veränderung		Bgid	Veränderung in % zum VJ	
				in % zum VJ			
Bestand vorgemerakter Arbeitsloser	1.379	147		11,9 %	7.132		9,7 %
Frauen	674	45		7,2 %	3.375		5,0 %
Männer und altern. Geschl.	705	102		16,9 %	3.757		14,3 %
unter 25 Jahre	127	-12	-8,6 %		642		16,9 %
25 bis 49 Jahre	732	92		14,4 %	3.610		10,7 %
50 Jahre und älter	520	67		14,8 %	2.880		7,1 %
über 60 Jahre	126	38		0,0 %	708		22,9 %
Ausländer	355	81		29,6 %	1.613		11,0 %
in Schulungen des AMS	279	-2	-0,7 %		1.727		0,9 %
Zugang in Arbeitslosigkeit	327	1		0,3 %	1.565		-1,6 %
Arbeitslosigkeit beendet	417	-32	-7,1 %		2.049		-6,6 %
dar. Arbeitsaufnahmen	214	-7	-3,2 %		1.064		-7,1 %

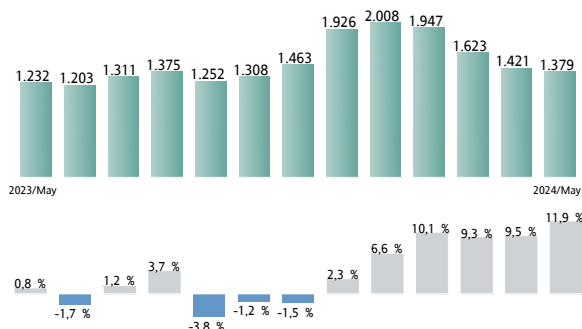
Stellen- und Lehrstellenmarkt 2024/May

Bestand	101-Eisenstadt		Bgid		Zugang	101-Eisenstadt		Bgid	
	abs.	in % zum VJ	abs.	in % zum VJ		abs.	in % zum VJ	abs.	in % zum VJ
offene Stellen (sofort verfügbar)	276	-110 -28,5%	1.648	-153 -8,5%	offene Stellen	213	-83 -28,0%	985	-109 -10,0%
offene Stellen (nicht sofort verf.)	43	-69 -61,6%	335	-201 -37,5%	Lehrstellensuchende	11	-6 -35,3%	78	-11 -12,4%
Lehrstellensuchende (sofort verf.)	16	-5 -23,8%	82	-11 -11,8%	offene Lehrstellen	7	-2 -22,2%	38	-17 -30,9%
offene Lehrstellen (sofort verf.)	8	-9 -52,9%	122	-41 -25,2%					
offene Lehrstellen (nicht sofort verf.)	25	-28 -52,8%	173	-19 -9,9%					

Veränderung der AL in % zum VJ 2024/May im Burgenland



Verauf des Bestands der AL in 101-Eisenstadt in den letzten 13 Monaten

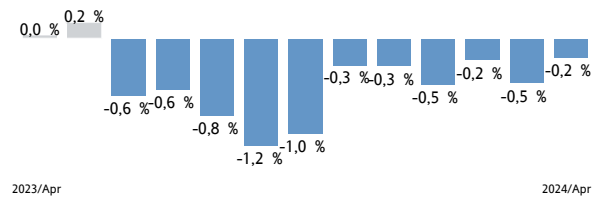


Die Daten auf dieser Seite betreffen den Monat 2024/Apr

Unselbständig Beschäftigte 2024/Apr nach Wohnort

Veränderung der Beschäftigung im Bgld im Vergleich zum VJ in den letzten 13 Monaten

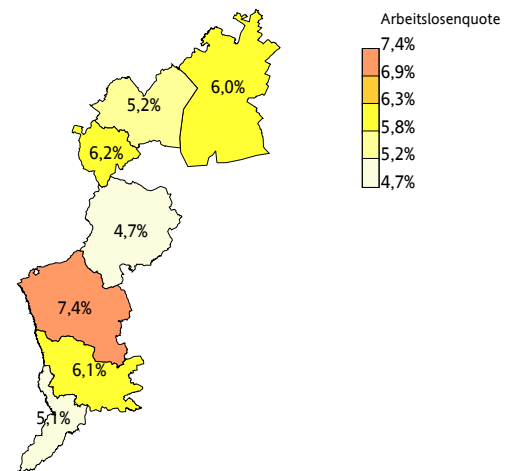
	101-Eisenstadt		Bgld	
	in % zum VJ		in % zum VJ	
Gesamt	25.705	0,3%	117.306	-0,2%
Frauen	12.509	0,9%	56.319	0,5%
Männer und altern. Geschl.	13.196	-0,2%	60.987	-0,9%
< 25 Jahre	2.167	1,4%	11.207	-0,1%
25 - 49 Jahre	14.938	-0,5%	66.574	-1,0%
50 - 65 Jahre	8.600	1,5%	39.525	1,0%
> 60 Jahre	1.346	8,4%	5.568	9,3%
Mig (1.Gen)	4.401	4,0%	16.638	3,2%



Arbeitslosenquoten im 2024/Apr nach Wohnort

Arbeitslosenquoten im Burgenland 2024/Apr

	101-Eisenstadt		Bgld	
	in % zum VJ		in % zum VJ	
Gesamt	5,2%	0,4%	5,9%	0,5%
Frauen	5,1%	0,2%	5,6%	0,2%
Männer und altern. Geschl.	5,3%	0,6%	6,2%	0,8%
< 25 Jahre	6,2%	-0,7%	5,6%	0,4%
25 - 49 Jahre	4,8%	0,6%	5,4%	0,7%
50 - 65 Jahre	5,7%	0,3%	6,9%	0,2%
> 60 Jahre	8,3%	1,1%	10,9%	0,6%
Mig (1.Gen)	10,1%	1,4%	11,7%	1,3%



Kenndaten nach ausgewählten Wirtschaftsklassen im Monat 2024/Apr nach Wohnort 101-Eisenstadt

	Bestand Arbeitsloser		Bestand Beschäftigter		Arbeitslosenquote		Zugang offene Stellen	
		in % zum VM		in % zum VM		in % zum VM		in % zum VM
Produktion (Herstellung von Waren)	153	-1,9%	2.866	-0,4%	5,1%	-1,5%	1	-85,7%
Bauwesen	122	-26,1%	1.577	3,0%	7,2%	-26,2%	14	133,3%
Handel	285	-6,9%	3.657	0,2%	7,2%	-6,5%	26	30,0%
Verkehrswesen	73	-12,0%	1.298	0,6%	5,3%	-11,9%	13	-79,0%
Beherbergung und Gastronomie	153	-15,5%	745	8,8%	17,0%	-18,5%	23	21,1%
wirtschaftliche Dienstleistungen	157	-14,2%	951	2,5%	14,2%	-14,0%	23	-8,0%
dar. Überlasser von Arbeitskräften	95	-7,8%	212	-1,4%	30,9%	-4,5%	14	-33,3%
dar. Gebäudebetreuung	41	-24,1%	329	4,8%	11,1%	-24,5%	8	300,0%
Gesundheits- und Sozialwesen	104	-8,0%	2.222	0,4%	4,5%	-8,0%	47	20,5%
101-Eisenstadt	1.421	-12,4%	25.705	0,8%	5,2%	-12,5%	185	-11,5%
Bgld	7.376	-10,3%	117.306	0,8%	5,9%	-10,4%	753	0,3%
Österreich	287.559	-1,3%	3.933.012	-0,4%	6,8%	-0,9%	39.708	5,0%

Impressum

Herausgeber: Arbeitsmarktservice Burgenland
 Permayr Straße 10, 7000 Eisenstadt
 Tel: +4350-904-140
 E-Mail: katharina.sipos@ams.at
 www.ams.at/bgld
 Verwendung mit Quellenangabe gestattet. Design nach dem Vorbild des Arbeitsmarktservice Tirol.



Arbeitsmarktservice Eisenstadt
 Ödenburger Straße 4
 7000 Eisenstadt
 Tel: +4350-904-140
 E-Mail:ams.eisenstadt@ams.at
 www.ams.at/eisenstadt