

## Arbeitsmarktinformation 2025/Feb

Die Information umfasst die wichtigsten Arbeitsmarktdaten des Arbeitsmarktbezirks. Die Daten werden monatlich veröffentlicht und stehen im Internet auf der Website des AMS unter "Geschäftsstellen" zur Verfügung.

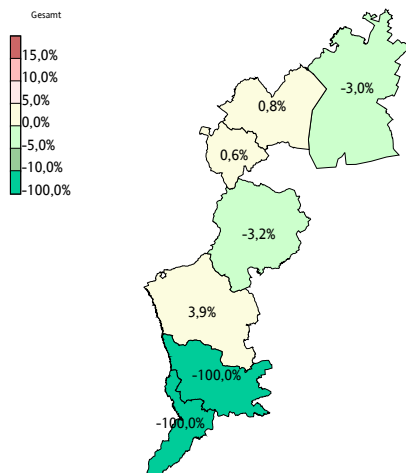
### Arbeitslosigkeit und SchulungsteilnehmerInnen 2025/Feb

	Veränderung			Bgid	Veränderung in % zum VJ
	abs.		in % zum VJ		
<b>Bestand vorgemerakter Arbeitsloser</b>	<b>1.963</b>	16	0,8 %	<b>10.084</b>	0,8 %
Frauen	861	16	1,9 %	4.099	3,3 %
Männer und altern. Geschl.	1.102	0	0,0 %	5.985	-0,9 %
unter 25 Jahre	222	36	19,4 %	933	5,3 %
25 bis 49 Jahre	1.012	-36	-3,4 %	5.119	-1,7 %
50 Jahre und älter	729	16	2,2 %	4.032	3,0 %
über 60 Jahre	163	30	40,0 %	895	25,2 %
Ausländer	520	-30	-5,5 %	2.330	-0,5 %
in Schulungen des AMS	334	40	13,6 %	1.995	13,7 %
Zugang in Arbeitslosigkeit	353	-12	-3,3 %	1.631	-2,5 %
Arbeitslosigkeit beendet	489	-10	-2,0 %	2.600	-5,2 %
dar. Arbeitsaufnahmen	261	-16	-5,8 %	1.539	-5,6 %

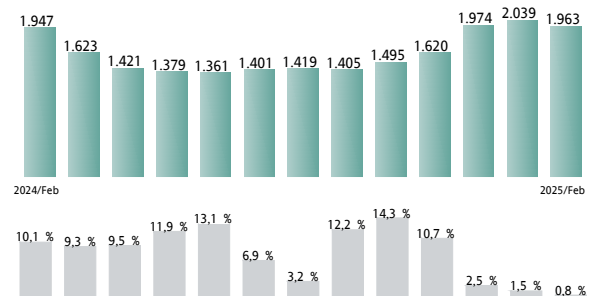
### Stellen- und Lehrstellenmarkt 2025/Feb

Bestand	101-Eisenstadt			Bgid			Zugang	101-Eisenstadt			Bgid		
	abs.	in % zum VJ		abs.	in % zum VJ			abs.	in % zum VJ		abs.	in % zum VJ	
offene Stellen (sofort verfügbar)	213	8	3,9%	1.246	29	2,4%							
offene Stellen (nicht sofort verf.)	135	21	18,4%	519	-244	-32,0%	offene Stellen	226	39	20,9%	889	-114	-11,4%
Lehrstellensuchende (sofort verf.)	37	16	76,2%	159	61	62,2%	Lehrstellensuchende	21	5	31,2%	200	53	36,1%
offene Lehrstellen (sofort verf.)	16	-1	-5,9%	200	59	41,8%	offene Lehrstellen	12	0	0,0%	79	31	64,6%
offene Lehrstellen (nicht sofort verf.)	27	1	3,8%	190	-4	-2,1%							

Veränderung der AL in % zum VJ 2025/Feb im Burgenland



Verauf des Bestands der AL in 101-Eisenstadt in den letzten 13 Monaten



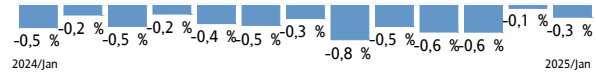
## Die Daten auf dieser Seite betreffen den Monat 2025/Jan

### Unselbständig Beschäftigte 2025/Jan nach Wohnort \*)

Veränderung der Beschäftigung zum VJ im Bgld in den letzten 13 Monaten

\*) in Standardtabellen werden die Werte für das Burgenland immer nach Arbeitsort ausgewiesen.

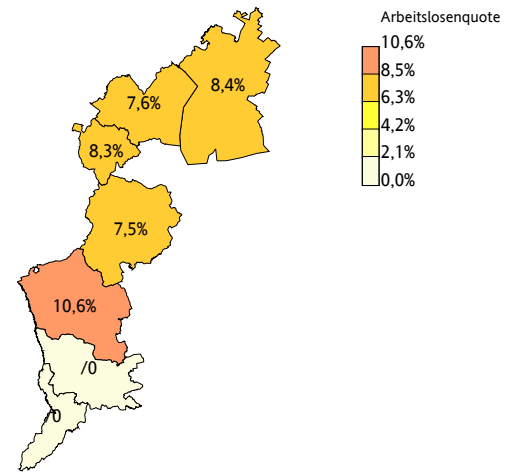
	101-Eisenstadt	Bgld	in % zum VJ
<b>Gesamt</b>	<b>24.938</b>	<b>113.744</b>	<b>-0,3%</b>
Frauen	12.311	55.857	0,6%
Männer und altern. Geschl.	12.627	57.887	-1,1%
< 25 Jahre	2.095	10.880	-2,6%
25 - 49 Jahre	14.406	64.205	-1,1%
>= 50 Jahre	8.437	38.659	1,8%
> 60 Jahre	1.431	5.998	19,1%
Mig (1.Gen)	4.244	16.174	4,0%



### Arbeitslosenquoten im 2025/Jan nach Wohnort

### Arbeitslosenquoten im Burgenland 2025/Jan

	101-Eisenstadt	Bgld	in % Pkt zum VJ
<b>Gesamt</b>	<b>7,6%</b>	<b>8,7%</b>	<b>0,0%</b>
Frauen	6,6%	6,9%	0,1%
Männer und altern. Geschl.	8,5%	10,3%	0,0%
< 25 Jahre	10,0%	8,4%	0,7%
25 - 49 Jahre	7,0%	8,0%	-0,1%
>= 50 Jahre	7,9%	9,8%	-0,1%
> 60 Jahre	10,0%	13,0%	0,5%
Mig (1.Gen)	13,9%	16,4%	-0,9%



### Kenndaten nach ausgewählten Wirtschaftsklassen im Monat 2025/Jan nach Wohnort 101-Eisenstadt

	Bestand Arbeitsloser		Bestand Beschäftigter		Arbeitslosenquote		Zugang offene Stellen	
		in % zum VM		in % zum VM		in % zum VM		in % zum VM
Produktion (Herstellung von Waren)	201	0,5%	2.750	-0,5%	6,8%	0,9%	8	/0
Bauwesen	287	8,7%	1.394	-0,7%	17,1%	7,9%	5	400,0%
Handel	330	5,8%	3.365	-1,3%	8,9%	6,5%	44	158,8%
Verkehrswesen	86	-1,1%	1.273	-1,1%	6,3%	-0,1%	2	-97,3%
Beherbergung und Gastronomie	239	4,8%	612	-6,4%	28,1%	8,6%	22	450,0%
wirtschaftliche Dienstleistungen	70	-9,1%	1.603	0,2%	4,2%	-8,9%	38	442,9%
dar. Überlasser von Arbeitskräften	94	-6,0%	212	-2,3%	30,7%	-2,6%	17	466,7%
dar. Gebäudebetreuung	90	3,4%	282	-0,7%	24,2%	3,2%	19	375,0%
Gesundheits- und Sozialwesen	135	-0,7%	2.264	0,5%	5,6%	-1,1%	13	-83,1%
<b>101-Eisenstadt</b>	<b>2.039</b>	<b>3,3%</b>	<b>24.938</b>	<b>-0,4%</b>	<b>7,6%</b>	<b>3,4%</b>	<b>170</b>	<b>-14,1%</b>
<b>Bgld</b>	<b>10.791</b>	<b>6,6%</b>	<b>113.744</b>	<b>-1,0%</b>	<b>8,7%</b>	<b>7,0%</b>	<b>688</b>	<b>53,2%</b>
<b>Österreich</b>	<b>365.746</b>	<b>3,6%</b>	<b>3.910.332</b>	<b>-0,6%</b>	<b>8,6%</b>	<b>3,9%</b>	<b>44.743</b>	<b>111,0%</b>

#### Impressum

Herausgeber: Arbeitsmarktservice Burgenland  
 Permayr Straße 10, 7000 Eisenstadt  
 Tel: 050904-100305  
 E-Mail: katharina.sipos@ams.at  
 www.ams.at/bgld

Verwendung mit Quellenangabe gestattet. Design nach dem Vorbild des Arbeitsmarktservice Tirol.

Arbeitsmarktservice Eisenstadt  
 Ödenburger Straße 4  
 7000 Eisenstadt  
 Tel: 050904-140  
 E-Mail: ams.eisenstadt@ams.at  
 www.ams.at