

Arbeitslosenquote in Vorarlberg erstmals seit Juni 2011 wieder unter 5 Prozent

Juni 2018

"Erstmals seit Juni 2011 liegt die Arbeitslosenquote wieder unter 5 Prozent", freut sich Bernhard Bereuter. "Damit wir die Arbeitslosenquote noch weiter senken können, müssen wir in die Qualifizierung der vorgemerkten Arbeitslosen investieren", ist sich Bereuter sicher. "Mit arbeitsplatznahen Qualifizierungsmodellen werden wir die Jobsuchenden verstärkt auf die Anforderungen der Wirtschaft anpassen", erklärt Bereuter.

Mit dem bevorstehenden Beginn der Hochsaison im Sommerfremdenverkehr verringerte sich der Zahl an vorgemerkten Arbeitslosen gegenüber dem Vormonat um -787 (-8,5%) auf insgesamt 8.477 (4.318 Männer und 4.159 Frauen). Im Vergleich zum Vorjahr entsprach dies einem Minus von 605 oder -6,7%, bei den Männern von 428 (-9,0%) und bei den Frauen von 177 (-4,1%).

	Bestand bzw. Quote	Veränderung zum Vorjahr absolut	relativ
unselbstständig Beschäftigte (geschätzt)	166.000	+4.000	+2,7%
Frauen	77.000	+2.000	+3,1%
Männer	89.000	+2.000	+2,5%
vorgemerkte Arbeitslose	8.477	-605	-6,7%
Arbeitslosenquote (vorläufig) ▶ Registerarbeitslosenquote	4,9%	-0,4	% - Punkte
Schulungsteilnehmende	2.224	+91	+4,3%
beim AMS gemeldete sofort verfügbare offene Stellen	3.886	+672	+20,9%

vorgemerkte Arbeitslose

- ▶ im Vergleich zum Vorjahr (insgesamt -605 = -6,7%) gab es ein Minus bei den Männern (-428 oder -9,0%) sowie auch bei den Frauen (-177 oder -4,1%)
- ▶ im Vergleich zum Vormonat (insgesamt -787 = -8,5%) war das Minus bei den Frauen (-323 oder -7,2%) annähernd gleich hoch wie bei den Männern (-464 oder -9,7%)
- ▶ spürbar reduzierten sich auch die Bestände in der Altersgruppe der 15 bis unter 20-jährigen Personen (-24,9%), der Altersgruppe der 40 bis 50-Jährigen (-9,3%) sowie den über 50-Jährigen (-8,8%)
- ▶ die Bestände an vorgemerkten Arbeitslosen in den Metall- und Elektroberufen, im Fremdenverkehr, in den Handelsberufen, den Hilfsberufen sowie bei den TechnikerInnen reduzierten sich deutlich
- ▶ mehr Arbeitslose als vor einem Jahr gab es durch die verstärkte Betreuungseinbindung bei der Personengruppe der bleibeberechtigten Flüchtlinge (+211 oder +50,0%)
- ▶ ohne diese konjunkturunabhängige Entwicklung bei den bleibeberechtigten Flüchtlingen hätte sich der Arbeitslosenbestand im Vergleich zum Vorjahr sogar um -9,4% (statt um -6,7%) verringert
- ▶ österreichweit gingen die Arbeitslosenzahlen im Vorjahresvergleich um -9,6% zurück

Arbeitslosenquote (vorläufig) ▶ Registerarbeitslosenquote

- ▶ erneut lag die Arbeitslosenquote in Vorarlberg mit 4,9 % unter dem österreichweiten Schnitt von 6,8%
- ▶ günstiger als Vorarlberg schnitten Oberösterreich (4,2%), Salzburg (4,1%) und Tirol (3,9%) ab

Schulungsteilnehmende

- ▶ die Zahl der Schulungsteilnehmenden erhöhte sich im Vergleich zum Vorjahr um +91 bzw. +4,3%

beim AMS gemeldete sofort verfügbare offene Stellen

- ▶ im Vergleich zum Vorjahr erhöhte sich der Bestand der gemeldeten offenen Stellen um +672 oder +20,9%. Spürbar erhöhten sich die Bestände an sofort verfügbaren offenen Stellen in den Bauberufen, in den Metall- und Elektroberufen, im Fremdenverkehr sowie bei den TechnikerInnen

vorgemerkte Arbeitslose

Juni

	Bestand Anteil	Veränderung zum Vorjahr	
		absolut	relativ
vorgemerkte Arbeitslose	8.477	-605	-6,7%
Frauen	4.159	-177	-4,1%
Männer	4.318	-428	-9,0%
Inländer und Inländerinnen	5.509	-645	-10,5%
Frauen	2.750	-293	-9,6%
Männer	2.759	-352	-11,3%
Ausländer und Ausländerinnen	2.968	+40	+1,4%
Frauen	1.409	+116	+9,0%
Männer	1.559	-76	-4,6%
Konventionsflüchtlinge und subsidiär Schutzberechtigte	633	+211	+50,0%
Frauen	170	+109	+178,7%
Männer	463	+102	+28,3%
vorgemerkte Arbeitslose mit Einstellzusage	1.194	+16	+1,4%
Frauen	692	+19	+2,8%
Männer	502	-3	-0,6%
Anteil vorgemerkte Arbeitslose mit Einstellzusage	14,1%	+1,1	%-Punkte
Frauen	16,6%	+1,1	%-Punkte
Männer	11,6%	+1,0	%-Punkte
Jugendliche (unter 25 Jahren)	1.130	-117	-9,4%
Frauen	493	-56	-10,2%
Männer	637	-61	-8,7%
Haupterwerbsalter (25 bis unter 50 Jahre)	4.818	-244	-4,8%
Frauen	2.513	-91	-3,5%
Männer	2.305	-153	-6,2%
Ältere (50 Jahre und älter)	2.529	-244	-8,8%
Frauen	1.153	-30	-2,5%
Männer	1.376	-214	-13,5%
Personen mit gesundheitlichen Einschränkungen	2.419	-239	-9,0%
Anteil Personen mit gesundheitlichen Einschränkungen	28,5%	-0,7	%-Punkte
nach höchster abgeschlossener Ausbildung			
Arbeitslose mit max. Pflichtschulbildung	3.923	-409	-9,4%
Anteil mit max. Pflichtschulbildung	46,3%	-1,4	%-Punkte
Arbeitslose mit Lehrausbildung	2.769	-236	-7,9%
Arbeitslose mit mittlerer Ausbildung	518	-22	-4,1%
Arbeitslose mit höherer Ausbildung	665	+17	+2,6%
Arbeitslose mit akademischer Ausbildung	478	+31	+6,9%

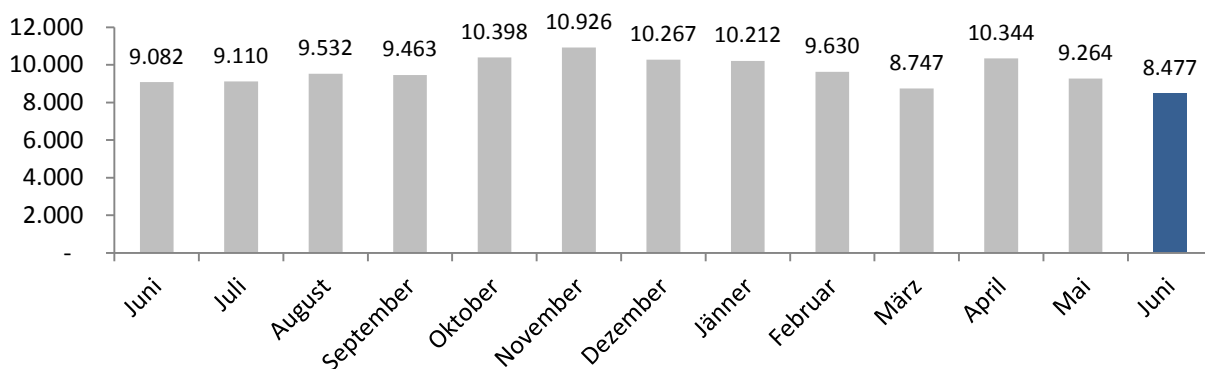
vorgemerkte Arbeitslose

Juni

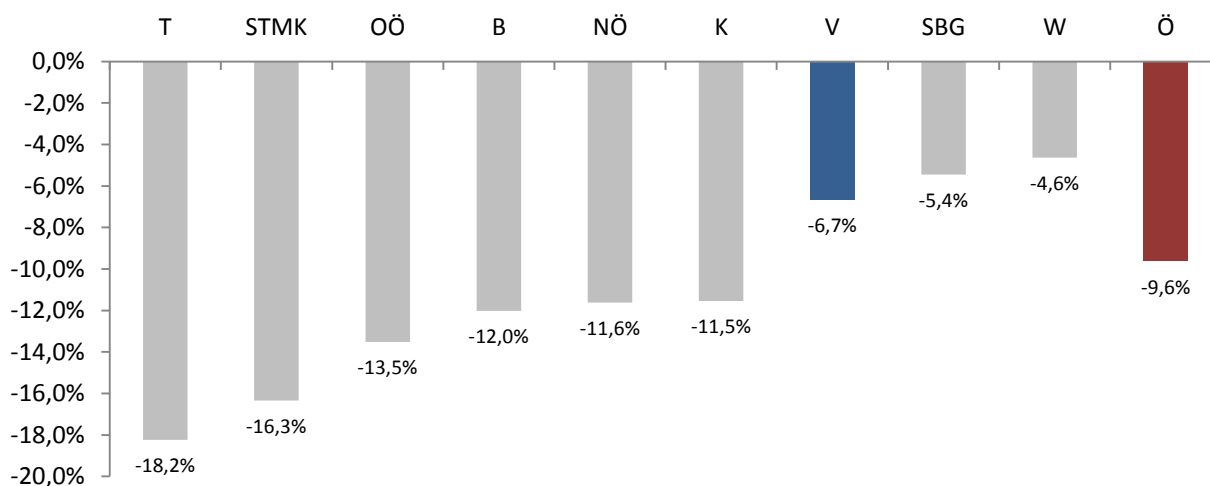
zusammengefasste Berufsgruppen nach Berufswunsch

Hilfsberufe allgemeiner Art	2.071	-118	-5,4%
allgemeine Büroberufe	1.156	-37	-3,1%
Handelsberufe	968	-126	-11,5%
Hotel-, Gaststätten- und Küchenberufe	882	-73	-7,6%
Metall- und Elektroberufe	588	-117	-16,6%
Reinigungsberufe	458	-22	-4,6%
Lehr- und Kulturberufe	326	+48	+17,3%
Gesundheitsberufe	314	-15	-4,6%
Techniker und Technikerinnen	300	-35	-10,4%
Bauberufe	272	-24	-8,1%
Verkehrsberufe	254	+5	+2,0%

vorgemerkte Arbeitslose im Jahresverlauf



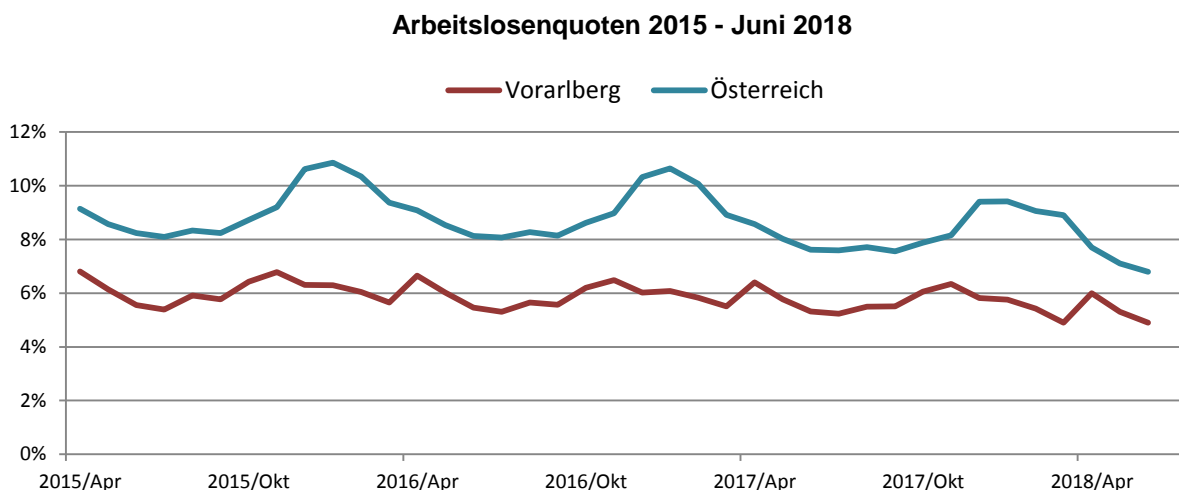
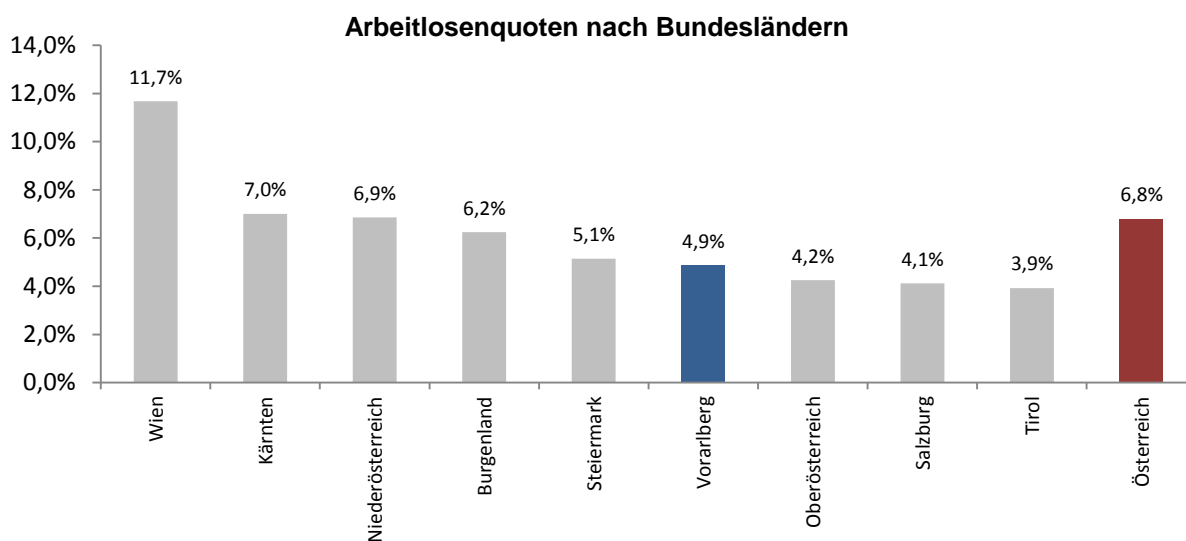
Veränderung Bestände vorgemerkte Arbeitslose nach Bundesland gegenüber Vorjahr



	Quote	Veränderung zum Vorjahr
Arbeitslosenquote	4,9%	-0,4 % - Punkte
Frauen	5,1%	-0,4 % - Punkte
Männer	4,6%	-0,6 % - Punkte

Arbeitslosenquoten Juni 2018 (mit Vorjahr und Veränderung Vorjahr)

	2018	2017	%-Punkte
Burgenland	6,2%	7,1%	-0,9
Kärnten	7,0%	7,9%	-0,9
Niederösterreich	6,9%	7,9%	-1,0
Oberösterreich	4,2%	4,9%	-0,7
Salzburg	4,1%	4,4%	-0,3
Steiermark	5,1%	6,2%	-1,1
Tirol	3,9%	4,9%	-1,0
Vorarlberg	4,9%	5,4%	-0,5
Wien	11,7%	12,4%	-0,7
Österreich	6,8%	7,6%	-0,8

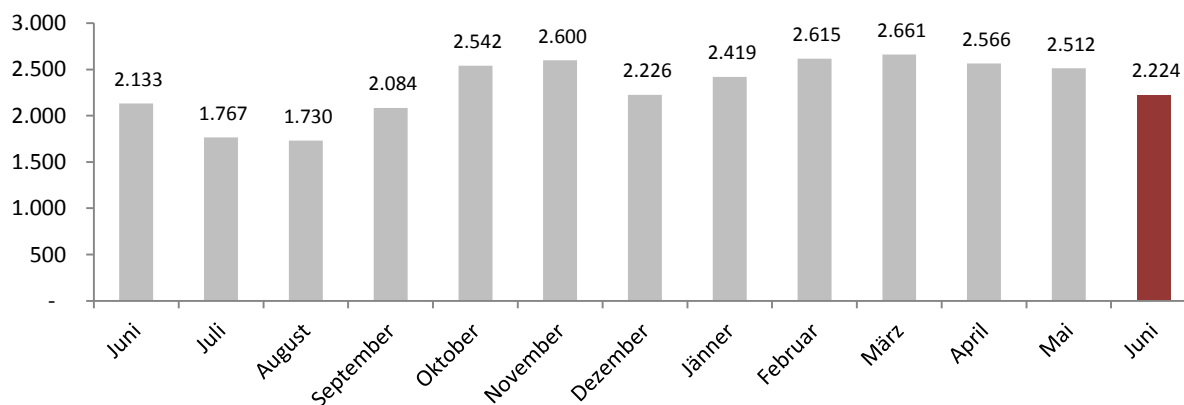


Schulungsteilnehmende

Juni

	Bestand	Veränderung zum Vorjahr	
		absolut	relativ
Schulungsteilnehmende	2.224	+91	+4,3%
Frauen	1.095	+/- 0	+/- 0,0 %
Männer	1.129	+91	+8,8%
Inländer und Inländerinnen	1.366	-138	-9,2%
Frauen	751	-62	-7,6%
Männer	615	-76	-11,0%
Ausländer und Ausländerinnen	858	+229	+36,4%
Frauen	344	+62	+22,0%
Männer	514	+167	+48,1%
Konventionsflüchtlinge und subsidiär Schutzberechtigte	465	+237	+103,9%
Frauen	126	+76	+152,0%
Männer	339	+161	+90,4%
Jugendliche (unter 25 Jahren)	1.147	+152	+15,3%
Frauen	473	+46	+10,8%
Männer	674	+106	+18,7%
Haupterwerbsalter (25 bis unter 50 Jahre)	913	-52	-5,4%
Frauen	525	-50	-8,7%
Männer	388	-2	-0,5%
Ältere (50 Jahre und älter)	164	-9	-5,2%
Frauen	97	+4	+4,3%
Männer	67	-13	-16,3%

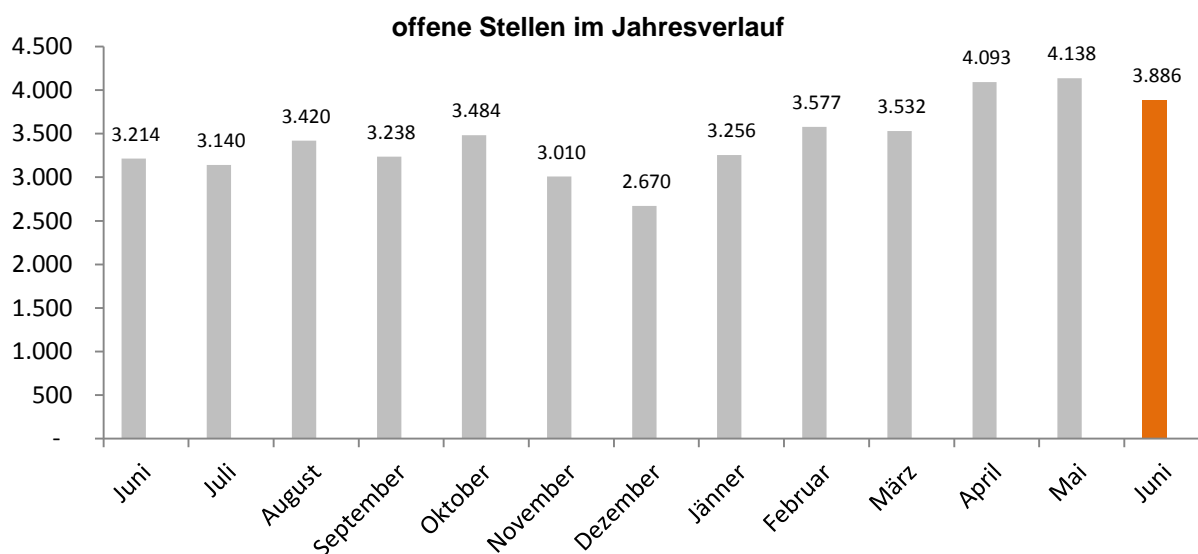
Schulungsteilnehmende im Jahresverlauf



beim AMS gemeldete sofort verfügbare offene Stellen

Juni

	Bestand	Veränderung zum Vorjahr	
		absolut	relativ
Stellenandrangsziffer (ohne Lehrstellen)	2,2	-0,6	
nach zusammengefassten Berufsgruppen	3.886	+672	+20,9%
Metall- und Elektroberufe	641	+99	+18,3%
Hotel-, Gaststätten- und Küchenberufe	630	+160	+34,0%
Bauberufe	439	+132	+43,0%
Handelsberufe	419	+51	+13,9%
Techniker und Technikerinnen	330	+85	+34,7%
allgemeine Büroberufe	270	+26	+10,7%
Hilfsberufe allgemeiner Art	259	+45	+21,0%
Verkehrsberufe	169	+44	+35,2%
Gesundheitsberufe	158	+30	+23,4%
Holzbe- und verarbeitung	99	+23	+30,3%



Lehrstellenmarkt

Juni

sofort verfügbare Lehrstellensuchende	169	-102	-37,6%
Frauen	67	-33	-33,0%
Männer	102	-69	-40,4%
sofort verfügbare offene Lehrstellen	206	+87	+73,1%

weitere Informationen

Fachbegriffe und Definitionen:

www.ams.at/ueber-ams/medien/arbeitsmarktdaten/fachbegriffe

Arbeitsmarktdaten ONLINE - Datenabfrage: unter diesem Link können Sie selbstständig Abfragen zusammenstellen

<http://iambweb.ams.or.at/ambweb>

weitere bundeslandbezogene Arbeitsmarktdaten finden Sie auf den Websites der AMS-Landesgeschäftsstellen

www.ams.at

Bregenz, 2.Juli 2018