

Gute wirtschaftliche Entwicklung entlastet den Arbeitsmarkt

August 2021

"Insgesamt entwickelt sich der Arbeitsmarkt sehr erfreulich", informiert Landesgeschäftsführer Bernhard Bereuter. "Wir liegen aber immer noch um rund 1000 Arbeitslose über dem Vorkrisenniveau", erläutert Bereuter. "Unsere größte Herausforderung sehen wir aktuell im Abbau der Zahl der Langzeitbeschäftigungslosen. Diese Personengruppe profitiert noch nicht von den guten wirtschaftlichen Entwicklungen. Im Gegenteil, die Zahl der Personen, die bereits über ein Jahr einen Job suchen hat sich gegenüber dem Vorjahr deutlich erhöht", zeigt sich Bereuter über die Entwicklungen besorgt. Die Zahl der Langzeitbeschäftigungslosen liegt derzeit bei 3.015 (+654 Personen oder +27,7 % gegenüber dem Vorjahr). "Wenn wir das Vorkrisenniveau erreichen wollen, dann müssen wir mit allen Mitteln die weitere Verfestigung der Langzeitbeschäftigungslosigkeit verhindern. Im Rahmen der Beschäftigungsoffensive **Sprungbrett** werden wir mit gezielten arbeitsmarktpolitischen Angeboten die Arbeitsmarktchancen der betroffenen Personen verbessern", so Bereuter.

10.316 Personen waren zum Stichtag Ende August 2021 beim AMS Vorarlberg arbeitslos vorgemerkt. Dies entsprach einem Rückgang von 2.593 Personen oder 20,1 Prozent gegenüber dem Vorjahr. Im Vorkrisenjahr lag die Zahl an arbeitslos vorgemerkten Personen bei 9.230. Mit 4.795 offenen Stellen erhöhte sich das Stellenangebot im Vergleich zum Vorjahr (+1.787 oder +59,4 Prozent). Die Zahl der Lehrstellensuchenden lag im August 2021 bei 223 Personen. Dem gegenüber standen 444 sofort verfügbare offene Lehrstellen. Im Vergleich zum Vorjahr reduzierte sich die Zahl der vorgemerkten Lehrstellensuchenden um 205 Personen oder 47,9 Prozent, im Vorkrisenjahr lag die Zahl der sofort verfügbaren Lehrstellensuchenden bei 281 Personen.

	Bestand bzw. Quote	Veränderung zum Vorjahr absolut	relativ
unselbstständig Beschäftigte (geschätzt)	169.000	+2.000	+1,2%
Frauen	78.000	+/- 0	+0,3%
Männer	91.000	+2.000	+2,0%
vorgemerkte Arbeitslose	10.316	-2.593	-20,1%
Arbeitslosenquote (vorläufig) ▶ Registerarbeitslosenquote	5,8%	-1,4	% - Punkte
Schulungsteilnehmende	1.623	+31	+1,9%
beim AMS gemeldete sofort verfügbare offene Stellen	4.795	+1.787	+59,4%

vorgemerkte Arbeitslose

- ▶ 45,3 Prozent oder 4.676 Personen konnten als höchste abgeschlossene Ausbildung einen Pflichtschulabschluss vorweisen.
- ▶ Bei den Jugendlichen (unter 25 Jahre) waren 1.427 Personen arbeitslos gemeldet. Dies entsprach einem Rückgang von 426 (-23 Prozent), davon 314 (-29,5 Prozent) bei den Männern und 112 (-14,2 Prozent) bei den Frauen.
- ▶ Rückgänge gab es bei den Hilfsberufen (-594), den Fremdenverkehrsberufen (-463), den Büroberufen (-319) sowie den Metall- und Elektroberufen (-252).
- ▶ Aktuell haben 1.087 Personen eine Einstellzusage. Dies entspricht 10,5 Prozent aller vorgemerkten Arbeitslosen. Gegenüber dem Vorjahr reduzierte sich die Anzahl der Personen mit Einstellzusage um 28.
- ▶ Österreicherweit sank die Zahl an vorgemerkten Arbeitslosen auf 286.277, was einem Rückgang von 85.616 Personen oder 23,0 Prozent im Vorjahresvergleich entsprach.

Arbeitslosenquote (vorläufig) ▶ Registerarbeitslosenquote

- ▶ Mit einer Arbeitslosenquote von 5,8 Prozent liegt Vorarlberg deutlich unter dem Bundesschnitt von 6,9 Prozent. Tirol (3,6 Prozent), Salzburg (3,7 Prozent), Oberösterreich (4,5 Prozent) sowie die Steiermark (5,6 Prozent) schnitten besser ab.

Schulungsteilnehmende

- ▶ Die Zahl der Schulungsteilnehmenden erhöhte sich auf 1.623 Personen (+31) gegenüber dem Vorjahr.

vorgemerkte Arbeitslose und Schulungsteilnehmende

- ▶ Die Anzahl der vorgemerkten Arbeitslosen und Schulungsteilnehmenden (Summe der vorgemerkten Arbeitslosen und Schulungsteilnehmenden) reduzierte sich um 2.562 auf 11.939 Personen.

beim AMS gemeldete sofort verfügbare offene Stellen

- ▶ Zuwächse an offenen Stellen gab es in den Fremdenverkehrsberufen (+439), den Hilfsberufen (+273) sowie den Metall- und Elektroberufen (+228).

Medieninhaber, Verleger und Herausgeber:

Arbeitsmarktservice Vorarlberg, Landesgeschäftsführung

Rheinstraße 33, 6901 Bregenz | Telefon: 0664/835 05 01 | Bernhard Bereuter

vorgemerkte Arbeitslose

August

	Bestand Anteil	Veränderung zum Vorjahr	
		absolut	relativ
vorgemerkte Arbeitslose	10.316	-2.593	-20,1%
Frauen	5.279	-1.121	-17,5%
Männer	5.037	-1.472	-22,6%
Inländer und Inländerinnen	6.880	-1.624	-19,1%
Frauen	3.489	-776	-18,2%
Männer	3.391	-848	-20,0%
Ausländer und Ausländerinnen	3.436	-969	-22,0%
Frauen	1.790	-345	-16,2%
Männer	1.646	-624	-27,5%
Konventionsflüchtlinge und subsidiär Schutzberechtigte	585	-193	-24,8%
Frauen	213	-47	-18,1%
Männer	372	-146	-28,2%
vorgemerkte Arbeitslose mit Einstellzusage	1.087	-28	-2,5%
Frauen	702	+10	+1,4%
Männer	385	-38	-9,0%
Anteil vorgemerkte Arbeitslose mit Einstellzusage	10,5%	+1,9	%-Punkte
Frauen	13,3%	+2,5	%-Punkte
Männer	7,6%	+1,1	%-Punkte
Jugendliche (unter 25 Jahren)	1.427	-426	-23,0%
Frauen	676	-112	-14,2%
Männer	751	-314	-29,5%
Haupterwerbsalter (25 bis unter 50 Jahre)	5.926	-1.577	-21,0%
Frauen	3.269	-709	-17,8%
Männer	2.657	-868	-24,6%
Ältere (50 Jahre und älter)	2.963	-590	-16,6%
Frauen	1.334	-300	-18,4%
Männer	1.629	-290	-15,1%
Personen mit gesundheitlichen Einschränkungen	3.061	-308	-9,1%
Anteil Personen mit gesundheitlichen Einschränkungen	29,7%	+3,6	%-Punkte
nach höchster abgeschlossener Ausbildung			
Arbeitslose mit max. Pflichtschulbildung	4.676	-1.138	-19,6%
Anteil mit max. Pflichtschulbildung	45,3%	+0,3	%-Punkte
Arbeitslose mit Lehrausbildung	3.351	-828	-19,8%
Arbeitslose mit mittlerer Ausbildung	638	-176	-21,6%
Arbeitslose mit höherer Ausbildung	877	-280	-24,2%
Arbeitslose mit akademischer Ausbildung	602	-161	-21,1%

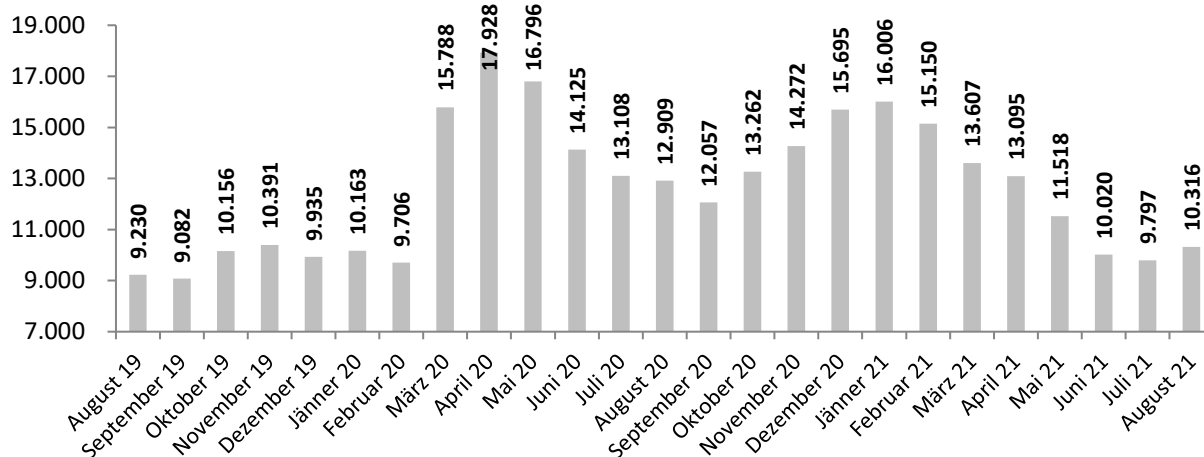
vorgemerkte Arbeitslose

August

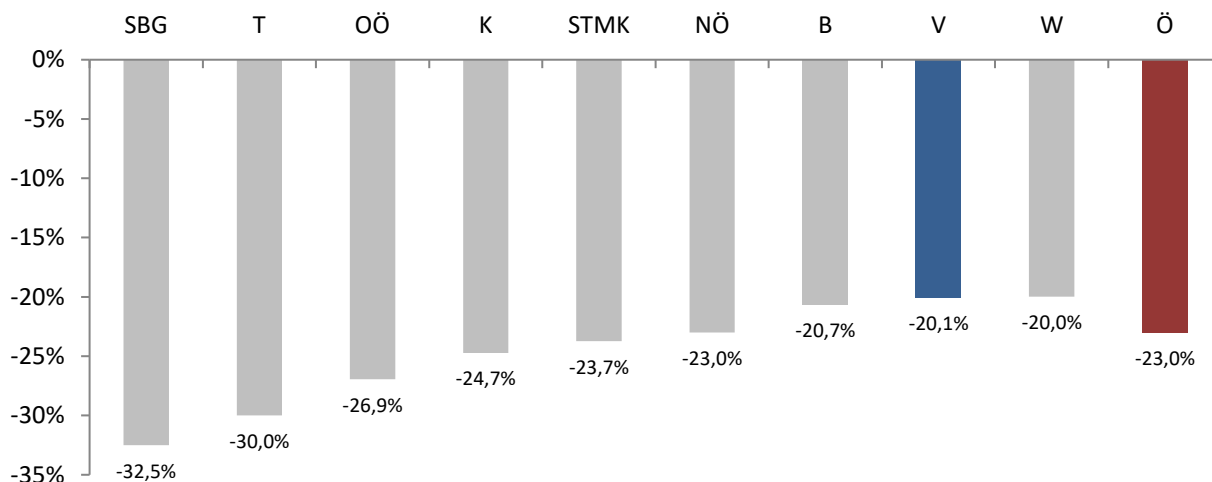
zusammengefasste Berufsgruppen nach Berufswunsch

Hilfsberufe allgemeiner Art	2.320	-594	-20,4%
allgemeine Büroberufe	1.589	-319	-16,7%
Handelsberufe	1.306	-176	-11,9%
Metall- und Elektroberufe	743	-252	-25,3%
Hotel-, Gaststätten- und Küchenberufe	690	-463	-40,2%
Reinigungsberufe	596	-131	-18,0%
Lehr- und Kulturberufe	483	-70	-12,7%
Techniker und Technikerinnen	440	-83	-15,9%
Gesundheitsberufe	421	-39	-8,5%
Bauberufe	305	-86	-22,0%
Verkehrsberufe	292	-80	-21,5%

vorgemerkte Arbeitslose im Jahresverlauf



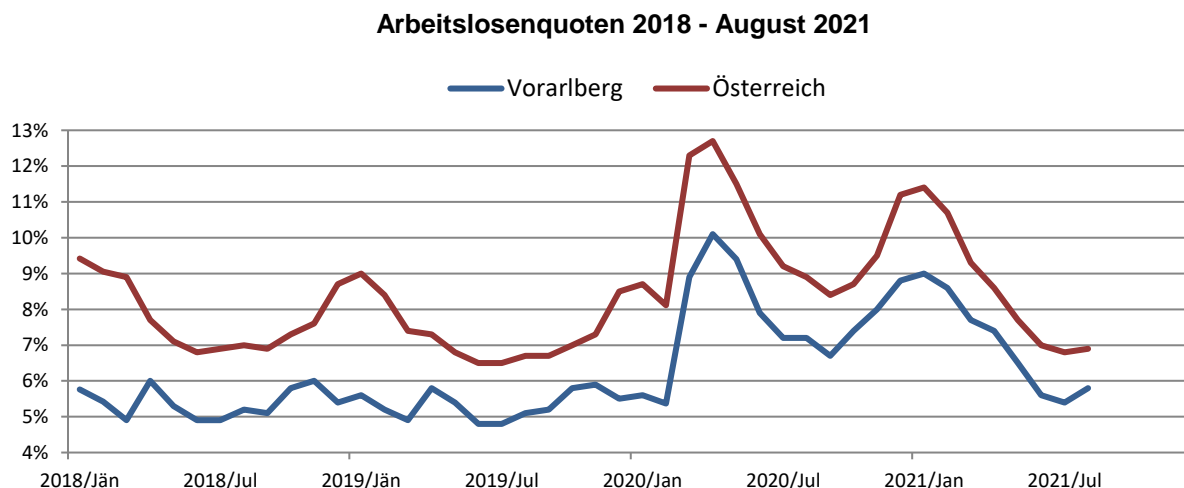
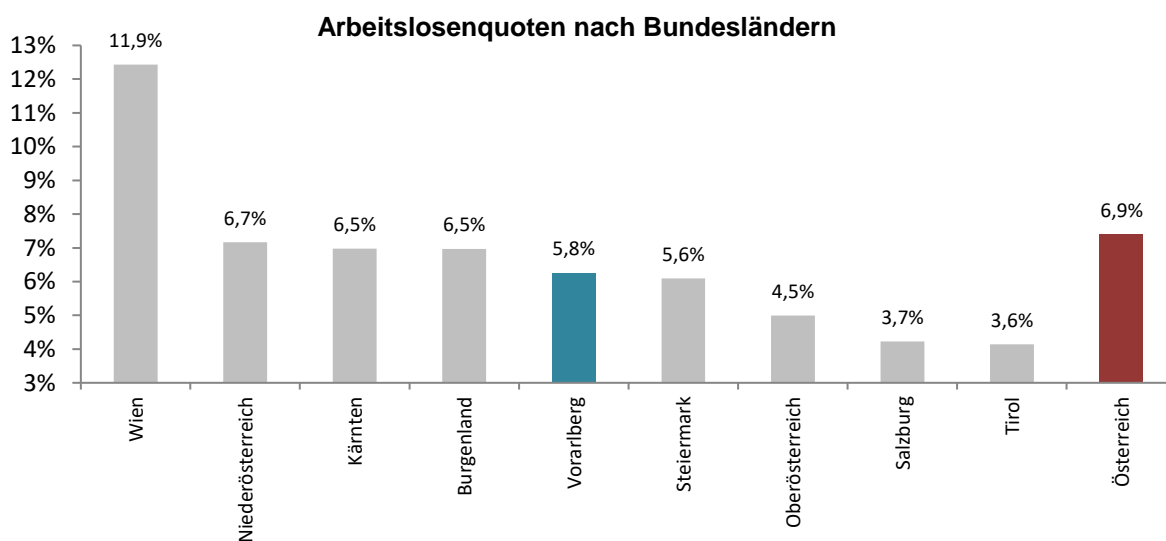
Veränderung Bestände vorgemerkte Arbeitslose nach Bundesland gegenüber Vorjahr



	Quote	Veränderung zum Vorjahr
Arbeitslosenquote	5,8%	- 1,4 % - Punkte
Frauen	6,3%	- 1,3 % - Punkte
Männer	5,2%	- 1,6 % - Punkte

Arbeitslosenquoten August 2021 (mit Vorjahr und Veränderung Vorjahr)

	2021	2020	%-Punkte
Burgenland	6,5%	8,2%	- 1,7
Kärnten	6,5%	8,6%	- 2,1
Niederösterreich	6,7%	8,6%	- 2,0
Oberösterreich	4,5%	6,2%	- 1,7
Salzburg	3,7%	5,5%	- 1,7
Steiermark	5,6%	7,3%	- 1,7
Tirol	3,6%	5,2%	- 1,6
Vorarlberg	5,8%	7,2%	- 1,4
Wien	11,9%	14,9%	- 2,9
Österreich	6,9%	8,9%	- 2,0

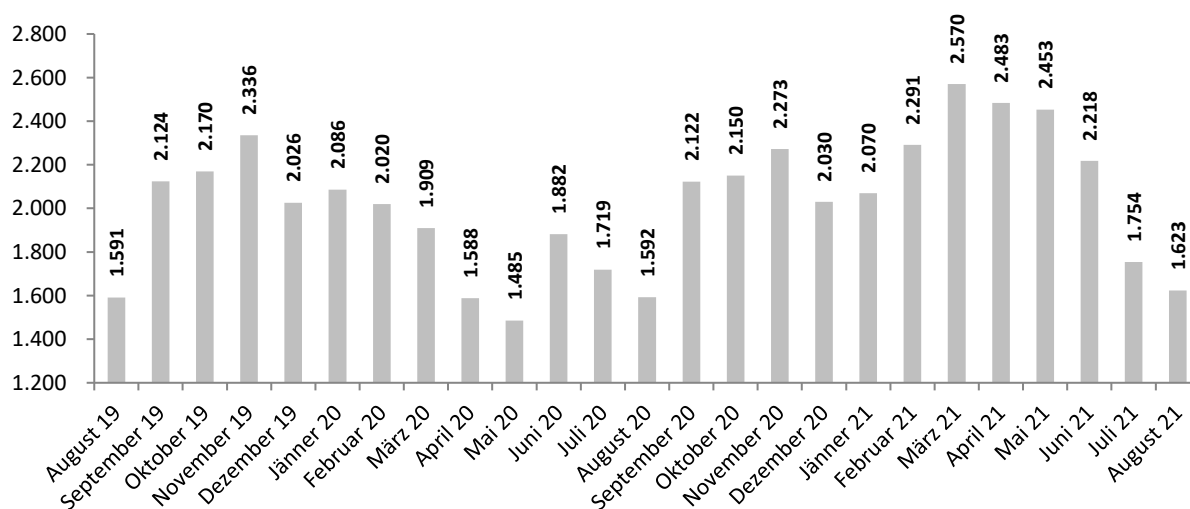


Schulungsteilnehmende

August

	Bestand	Veränderung zum Vorjahr	
		absolut	relativ
Schulungsteilnehmende	1.623	+31	+1,9%
Frauen	824	+41	+5,2%
Männer	799	-10	-1,2%
Inländer und Inländerinnen	1.069	-7	-0,7%
Frauen	557	-24	-4,1%
Männer	512	+17	+3,4%
Ausländer und Ausländerinnen	554	+38	+7,4%
Frauen	267	+65	+32,2%
Männer	287	-27	-8,6%
Konventionsflüchtlinge und subsidiär Schutzberechtigte	253	+21	+9,1%
Frauen	101	+45	+80,4%
Männer	152	-24	-13,6%
Jugendliche (unter 25 Jahren)	707	+28	+4,1%
Frauen	302	+9	+3,1%
Männer	405	+19	+4,9%
Haupterwerbsalter (25 bis unter 50 Jahre)	770	-5	-0,6%
Frauen	452	+28	+6,6%
Männer	318	-33	-9,4%
Ältere (50 Jahre und älter)	146	+8	+5,8%
Frauen	70	+4	+6,1%
Männer	76	+4	+5,6%

Schulungsteilnehmende im Jahresverlauf

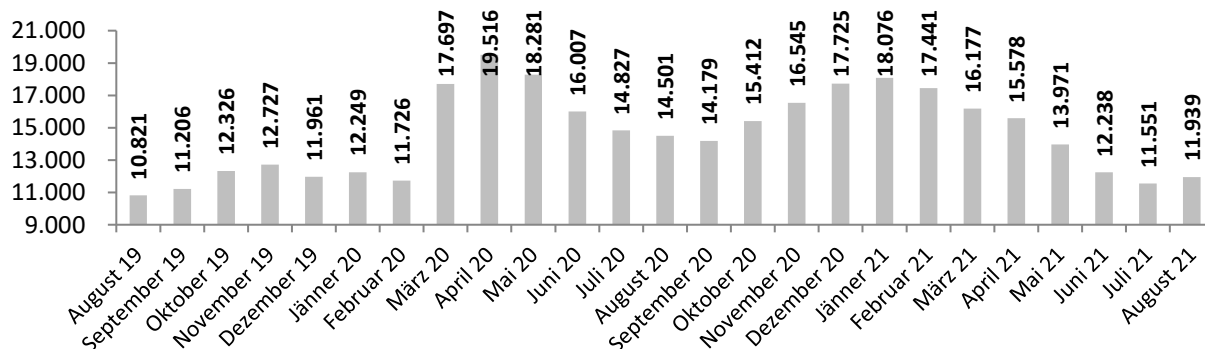


vorgemerkte Arbeitslose und Schulungsteilnehmende

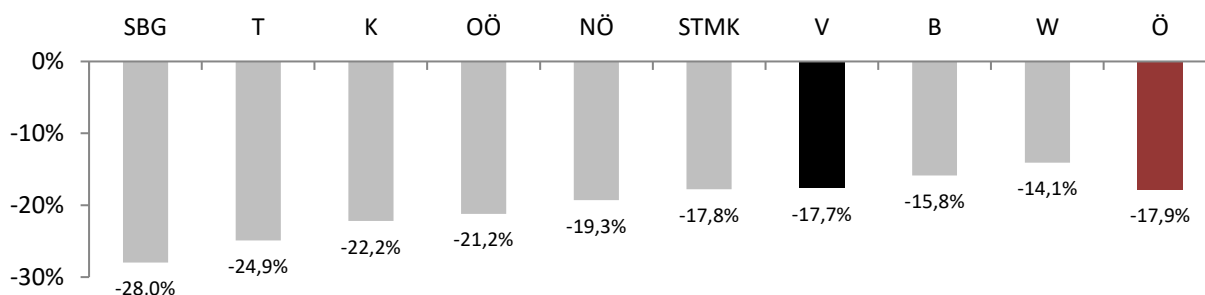
August

	Bestand	Veränderung zum Vorjahr	
		absolut	relativ
vorgemerkte Arbeitslose und Schulungsteilnehmende	11.939	-2.562	-17,7%
Frauen	6.103	-1.080	-15,0%
Männer	5.836	-1.482	-20,3%
Inländer und Inländerinnen	7.949	-1.631	-17,0%
Frauen	4.046	-800	-16,5%
Männer	3.903	-831	-17,6%
Ausländer und Ausländerinnen	3.990	-931	-18,9%
Frauen	2.057	-280	-12,0%
Männer	1.933	-651	-25,2%
Konventionsflüchtlinge und subsidiär Schutzberechtigte	838	-172	-17,0%
Frauen	314	-2	-0,6%
Männer	524	-170	-24,5%
Jugendliche (unter 25 Jahren)	2.134	-398	-15,7%
Frauen	978	-103	-9,5%
Männer	1.156	-295	-20,3%
Haupterwerbsalter (25 bis unter 50 Jahre)	6.696	-1.582	-19,1%
Frauen	3.721	-681	-15,5%
Männer	2.975	-901	-23,2%
Ältere (50 Jahre und älter)	3.109	-582	-15,8%
Frauen	1.404	-296	-17,4%
Männer	1.705	-286	-14,4%

vorgemerkte Arbeitslose und Schulungsteilnehmende im Jahresverlauf



Veränderung Bestände vorgemerkte Arbeitslose und Schulungsteilnehmende nach Bundesland gegenüber Vorjahr



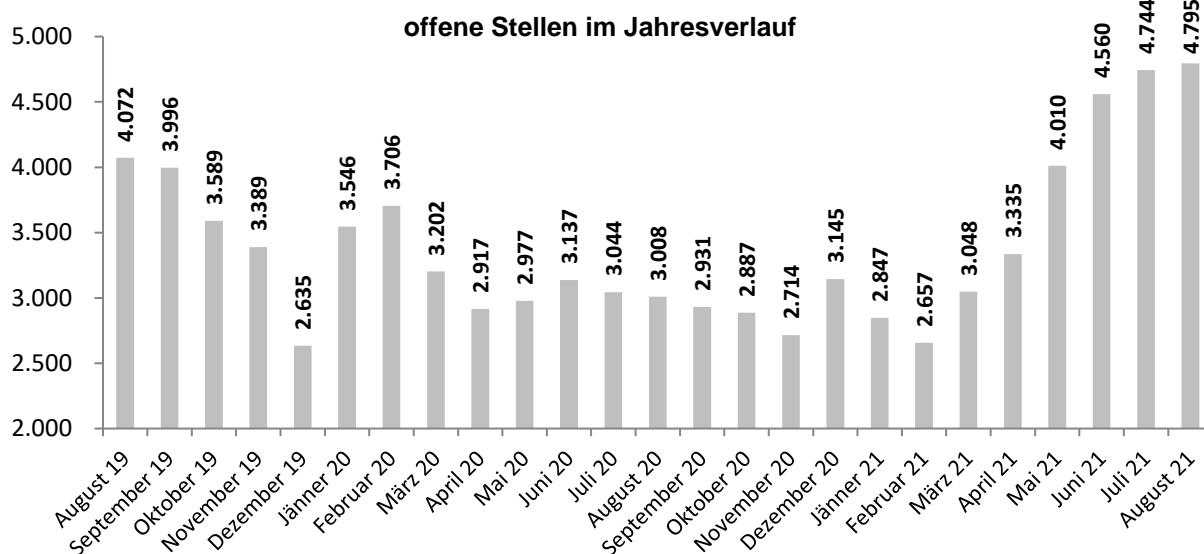
beim AMS gemeldete sofort verfügbare offene Stellen

August

	Bestand	Veränderung zum Vorjahr	
		absolut	relativ
nach zusammengefassten Berufsgruppen	4.795	+1.787	+59,4%
Hotel-, Gaststätten- und Küchenberufe	901	+439	+95,0%
Metall- und Elektroberufe	649	+228	+54,2%
Handelsberufe	613	+210	+52,1%
Hilfsberufe allgemeiner Art	421	+273	+184,5%
Bauberufe	394	+38	+10,7%
allgemeine Büroberufe	377	+108	+40,1%
Techniker und Technikerinnen	306	+89	+41,0%
Gesundheitsberufe	265	+114	+75,5%
Verkehrsberufe	170	+80	+88,9%
Reinigungsberufe	157	+43	+37,7%

Zahl der auf eine offene Stelle entfallenden Arbeitslosen

Stellenandrangsziffer (ohne Lehrstellen)	2,2	-2,0	
------------------------------------------	-----	------	--



Lehrstellenmarkt

August

sofort verfügbare Lehrstellensuchende	223	-205	-47,9%
Frauen	79	-98	-55,4%
Männer	144	-107	-42,6%
sofort verfügbare offene Lehrstellen	444	+98	+28,3%

Zahl der auf eine offene Lehrstelle entfallenden Lehrstellensuchende

Lehrstellenandrangsziffer	0,5	-1,0	
---------------------------	-----	------	--

Als sofort verfügbare offene Stellen gelten solche, die bereits hätten angetreten werden können, deren gewünschtes Eintrittsdatum also in der Vergangenheit liegt. Nicht sofort verfügbare offene Stellen sind jene, die für Vermittlungsbemühungen zwar bereits bekanntgegeben wurden, die aber erst zu einem späteren Zeitpunkt besetzt werden können. Im aktuellen Berichtsmonat gab es in Summe (sofort verfügbare und nicht sofort verfügbare) 837 offene Lehrstellen was einem Rückgang von -5 Stellen entsprach.

weitere Informationen

Fachbegriffe und Definitionen:

www.ams.at/ueber-ams/medien/arbeitsmarktdaten/fachbegriffe

Arbeitsmarktdaten ONLINE - Datenabfrage: unter diesem Link können Sie selbstständig Abfragen zusammenstellen

<http://iambweb.ams.or.at/ambweb>

weitere bundeslandbezogene Arbeitsmarktdaten finden Sie auf den Websites der AMS-Landesgeschäftsstellen

www.ams.at

Bregenz, 1. September 2021