

Arbeitsmarktinformation 2024/Mar

Die Information umfasst die wichtigsten Arbeitsmarktdaten des Arbeitsmarktbezirks. Die Daten werden monatlich veröffentlicht und stehen im Internet auf der Website des AMS unter "Geschäftsstellen" zur Verfügung.

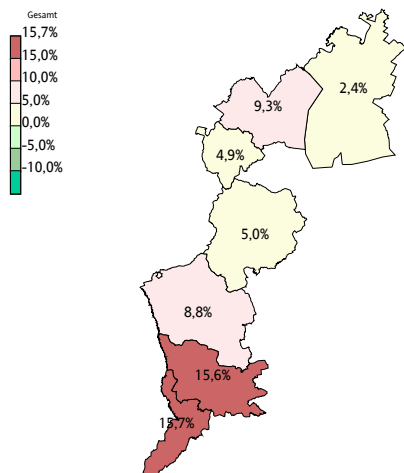
Arbeitslosigkeit und SchulungsteilnehmerInnen 2024/Mar

| | Veränderung | | in % zum VJ | Bgid | Veränderung in % zum VJ |
|---|--------------|-----|-------------|--------------|-------------------------|
| | abs. | | | | |
| Bestand vorgemerakter Arbeitsloser | 1.623 | 138 | 9,3 % | 8.221 | 7,5 % |
| Frauen | 746 | 19 | 2,6 % | 3.593 | 2,0 % |
| Männer und altern. Geschl. | 877 | 119 | 15,7 % | 4.628 | 12,2 % |
| unter 25 Jahre | 148 | -12 | -7,5 % | 715 | 6,6 % |
| 25 bis 49 Jahre | 854 | 102 | 13,6 % | 4.160 | 10,5 % |
| 50 Jahre und älter | 621 | 48 | 8,4 % | 3.346 | 4,1 % |
| über 60 Jahre | 130 | 16 | 100,0 % | 702 | 9,3 % |
| Ausländer | 426 | 83 | 24,2 % | 1.909 | 19,5 % |
| in Schulungen des AMS | 293 | 5 | 1,7 % | 1.743 | 0,9 % |
| Zugang in Arbeitslosigkeit | 337 | 2 | 0,6 % | 1.605 | -6,0 % |
| Arbeitslosigkeit beendet | 708 | 25 | 3,7 % | 3.643 | -3,5 % |
| dar. Arbeitsaufnahmen | 455 | -8 | -1,7 % | 2.450 | -0,2 % |

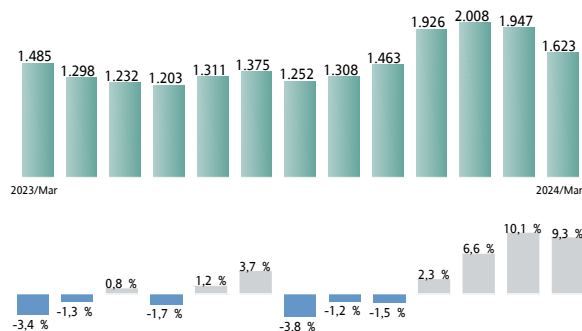
Stellen- und Lehrstellenmarkt 2024/Mar

| Bestand | 101-Eisenstadt | | | Bgid | | | Zugang | 101-Eisenstadt | | | Bgid | | |
|---|----------------|-------------|--------|-------|-------------|--------|---------------------|----------------|-------------|-------|-------|-------------|-------|
| | abs. | in % zum VJ | | abs. | in % zum VJ | | | abs. | in % zum VJ | | abs. | in % zum VJ | |
| offene Stellen (sofort verfügbar) | 336 | 59 | 21,3% | 1.523 | -150 | -9,0% | offene Stellen | 264 | 25 | 10,5% | 1.027 | 37 | 3,7% |
| offene Stellen (nicht sofort verf.) | 116 | -23 | -16,5% | 666 | 39 | 6,2% | Lehrstellensuchende | 21 | 5 | 31,2% | 129 | 26 | 25,2% |
| Lehrstellensuchende (sofort verf.) | 22 | 6 | 37,5% | 111 | 12 | 12,1% | offene Lehrstellen | 7 | 3 | 75,0% | 47 | 6 | 14,6% |
| offene Lehrstellen (sofort verf.) | 17 | -3 | -15,0% | 129 | -75 | -36,8% | | | | | | | |
| offene Lehrstellen (nicht sofort verf.) | 27 | -2 | -6,9% | 203 | 34 | 20,1% | | | | | | | |

Veränderung der AL in % zum VJ 2024/Mar im Burgenland



Verauf des Bestands der AL in 101-Eisenstadt in den letzten 13 Monaten

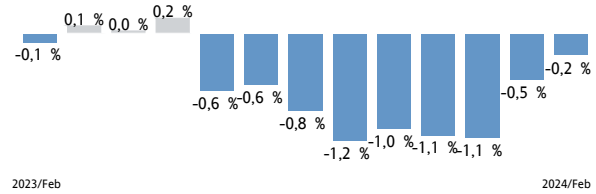


Die Daten auf dieser Seite betreffen den Monat 2024/Feb

Unselbständig Beschäftigte 2024/Feb nach Wohnort

Veränderung der Beschäftigung im Bgld im Vergleich zum VJ in den letzten 13 Monaten

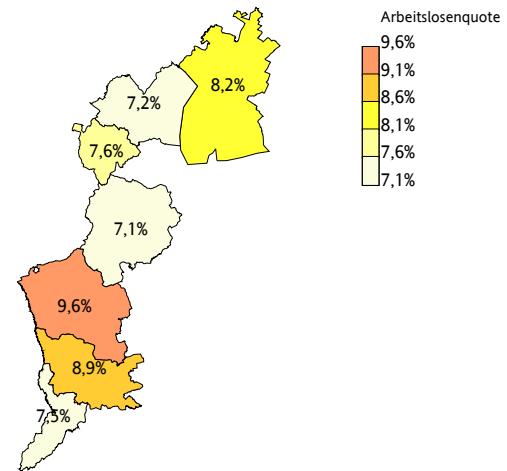
| | 101-Eisenstadt | | Bgld | |
|----------------------------|----------------|-------------|----------------|--------------|
| | | in % zum VJ | | in % zum VJ |
| Gesamt | 25.249 | 0,2% | 114.792 | -0,2% |
| Frauen | 12.358 | 0,8% | 55.689 | 0,3% |
| Männer und altern. Geschl. | 12.891 | -0,3% | 59.103 | -0,7% |
| < 25 Jahre | 2.161 | 0,7% | 11.141 | 0,7% |
| 25 - 49 Jahre | 14.718 | -0,6% | 65.414 | -1,0% |
| 50 - 65 Jahre | 8.370 | 1,5% | 38.237 | 0,9% |
| > 60 Jahre | 1.280 | 6,6% | 5.227 | 7,4% |
| Mig (1.Gen) | 4.196 | 4,7% | 15.862 | 3,1% |



Arbeitslosenquoten im 2024/Feb nach Wohnort

Arbeitslosenquoten im Burgenland 2024/Feb

| | 101-Eisenstadt | | Bgld | |
|----------------------------|----------------|-------------|-------------|-------------|
| | | in % zum VJ | | in % zum VJ |
| Gesamt | 7,2% | 0,6% | 8,0% | 0,4% |
| Frauen | 6,4% | 0,3% | 6,7% | 0,2% |
| Männer und altern. Geschl. | 7,9% | 0,9% | 9,3% | 0,6% |
| < 25 Jahre | 7,9% | 0,7% | 7,4% | 0,5% |
| 25 - 49 Jahre | 6,6% | 0,8% | 7,4% | 0,6% |
| 50 - 65 Jahre | 7,8% | 0,2% | 9,3% | 0,0% |
| > 60 Jahre | 9,4% | -0,2% | 12,0% | -0,6% |
| Mig (1.Gen) | 14,4% | 1,1% | 15,8% | 1,1% |



Kenndaten nach ausgewählten Wirtschaftsklassen im Monat 2024/Feb nach Wohnort 101-Eisenstadt

| | Bestand Arbeitsloser | | Bestand Beschäftigter | | Arbeitslosenquote | | Zugang offene Stellen | |
|------------------------------------|----------------------|--------------|-----------------------|-------------|-------------------|--------------|-----------------------|---------------|
| | | in % zum VM | | in % zum VM | | in % zum VM | | in % zum VM |
| Produktion (Herstellung von Waren) | 177 | 6,0% | 2.859 | 0,0% | 5,8% | 5,7% | 3 | -57,1% |
| Bauwesen | 262 | -19,6% | 1.451 | 4,2% | 15,3% | -19,4% | 4 | -50,0% |
| Handel | 342 | 0,9% | 3.662 | -0,1% | 8,5% | 0,9% | 33 | 13,8% |
| Verkehrswesen | 108 | 9,1% | 1.283 | 0,1% | 7,8% | 8,3% | 3 | -25,0% |
| Beherbergung und Gastronomie | 244 | 2,5% | 636 | 1,9% | 27,7% | 0,4% | 17 | 0,0% |
| wirtschaftliche Dienstleistungen | 207 | -11,2% | 913 | 0,7% | 18,5% | -9,6% | 37 | 76,2% |
| dar. Überlasser von Arbeitskräften | 103 | -11,2% | 219 | -2,7% | 32,0% | -6,0% | 31 | 121,4% |
| dar. Gebäudebetreuung | 78 | -12,4% | 296 | 6,1% | 20,9% | -13,8% | 5 | 66,7% |
| Gesundheits- und Sozialwesen | 112 | 0,0% | 2.220 | 0,8% | 4,8% | -0,8% | 10 | -77,8% |
| 101-Eisenstadt | 1.947 | -3,0% | 25.249 | 0,4% | 7,2% | -3,2% | 123 | -25,5% |
| Bgld | 10.006 | -7,3% | 114.792 | 0,6% | 8,0% | -7,3% | 553 | -6,1% |
| Österreich | 321.655 | -6,4% | 3.927.176 | 0,7% | 7,6% | -6,5% | 41.175 | -8,5% |

Impressum

Herausgeber: Arbeitsmarktservice Burgenland
 Permayr Straße 10, 7000 Eisenstadt
 Tel: +4350-904-140
 E-Mail: katharina.sipos@ams.at
 www.ams.at/bgld
 Verwendung mit Quellenangabe gestattet. Design nach dem Vorbild des Arbeitsmarktservice Tirol.



Arbeitsmarktservice Eisenstadt
 Ödenburger Straße 4
 7000 Eisenstadt
 Tel: +4350-904-140
 E-Mail: ams.eisenstadt@ams.at
 www.ams.at/eisenstadt